

Informe de encuestas y sondeos de opinión al IEE CHIHUAHUA

CRITERIO	DEFINICIÓN	EJEMPLO
1. OBJETIVO	Es el fin o fines que persigue el levantamiento de estudio.	*Medir las preferencias rumbo a la elección de la Gubernatura de Chihuahua en 2021.
2.-Diseño Muestral	a.-Definición de la población objetivo.	*Personas mayores de 18 años con credencial de elector.
	b.-Procedimiento de selección de unidades.	*Las unidades de muestreo se seleccionaron a través de una base de números telefónicos, fijos y celulares, registrados en el territorio del estado de Chihuahua.
	c.-Procedimiento de estimación.	*Estimaciones basadas en las respuestas completas a partir de caída natural.
	d.-Tamaño y forma de obtención de la muestra.	*400 personas mayores de 18 años con credencial para votar. Muestra con representación municipal según listado de electores del INE.
	e.-Calidad de la estimación (confianza y error máximo en la muestra seleccionada para cada distribución de preferencias o tendencias).	*Estimación estatal en al menos 95 de cada 100 veces, el error no sobrepasa el $\pm 4.9\%$.
	f.-Frecuencia y tratamiento de la no respuesta.	*Solo se consideran para fines de cálculo de preferencias los cuestionarios con respuestas completas.
	g.-Tasa de rechazo general a la entrevista.	*Solo se consideran para fines de cálculo de preferencias los cuestionarios con respuestas completas.
3.-Método de recolección	Método y fecha de recolección de la información.	*Entrevistas realizadas vía telefónica *Del 14 al 17 de febrero de 2021
4.-Cuestionario	Cuestionario o instrumentos de captación utilizados para generar la información publicada (fraseo).	*Si el día de hoy fueran las elecciones para gobernador, ¿por cuál partido o candidato votaría usted?

Informe de encuestas y sondeos de opinión al IEE CHIHUAHUA

CRITERIO	DEFINICIÓN	EJEMPLO
5.-Estimadores e intervalos de confianza	Forma de procesamiento, estimadores e intervalos de confianza.	*Los cuestionarios contestados fueron procesados en la oficina de la empresa. El estimador para calcular la proporción de cada opción de respuesta dicotómica en cada reactivo aplicado está dado por la proporción entre población e individuos.
6.-Software para procesamiento	Denominación del software utilizado para el procesamiento de los datos.	*Captura de datos en Geocontrol y procesados con Office. *Se empleó paquete estadístico propio y SPSS.
7.-Base de datos	Base de datos en donde se registran los datos recabados para su procesamiento.	*Entregó base de datos en formato electrónico
8.-Resultados	Principales resultados.	*Se muestran en reporte anexo.
9.-Autoría y Financiamiento	a.-Persona física o moral que patrocinó o pagó la encuesta.	* Adriana Pacheco Martínez
	b.-Persona física o moral que diseño y llevó a cabo la encuesta.	* Adriana Pacheco Martínez
	c.-Persona física o moral que solicitó, ordenó o pagó la publicación de la encuesta.	Nuevo Horizonte Editores, S.A, de C.V.
	d.-Medio de publicación de la encuesta.	* Portal digital: www.vozvoto.com.mx
	b.-Logotipo.	
	c.-Persona física o moral.	Nuevo Horizonte Editores, S.A. de C.V
	d.-Nombre del Representante:	Lic. Gloria Alcocer Olmos
	e-Datos.	www.vozvoto.com.mx
10.Recursos aplicados	Recursos económicos/financieros aplicados.	Asociación sin fines de lucro y sin pagos por los participantes,
11.-Antecedentes Profesional y/o Académico	Experiencia profesional y formación académica.	Adriana Pacheco es licenciada en Mercadotecnia por el ITESM.
NOTA IMPORTANTE	Adjuntar el estudio completo.	Se anexa reporte completo de los resultados de la encuesta, tal y como se difundieron en el portal digital de Voz y Voto.

Encuesta de intención de voto.
Elección de Gobernador en Chihuahua.



Febrero 2021

DATOS RELEVANTES DE LA ENCUESTA

- Por partido, el PAN encabeza las preferencias con 35%, seguido de MC (12%) , Morena (11%); PRI (9) PT y PVEM registran 5% cada uno y los demás partidos sumados acumulan 5% .
- En la preferencia por candidato(a) Maru Campos tiene 45% , le sigue Juan Carlos Loera (25%) en tercer lugar Jorge Alfredo Lozoya y finalmente Graciela Ortiz (11%)
- Si la contienda fuera solamente entre Maru Campos y Juan Carlos Loera, la abanderada panista ganaría con 60%
- La cualidad que es más valorada en el futuro gobernador(a) es que sea una persona preparada y con experiencia, en tanto que la cercanía con el presidente López Obrador no es un atributo importante.
- Para presidente municipal, las preferencias por partido favorecen al PAN (45%) seguido por Morena (15%), el PRI (11%) y MC (5); los demás partidos acumulan 9% y por ninguno representa 15%
- Para los chihuahuenses el mayor problema en su estado es la inseguridad (40%), luego la crisis económica (33%) y en tercer lugar la pandemia de COVID (27%)
- La opinión sobre el presidente López Obrador es mayoritariamente buena (44%), mientras que la mala opinión tiene un 30% y la regular 26%
- La opinión sobre el actual gobernador, Javier Corral, está dividida, 37% tiene buena opinión, 35% mala opinión, y 28% opina que regular.

Problema mas grave en Chihuahua.

De los siguientes problemas: ¿Cuál es el mas grave en Chihuahua?.

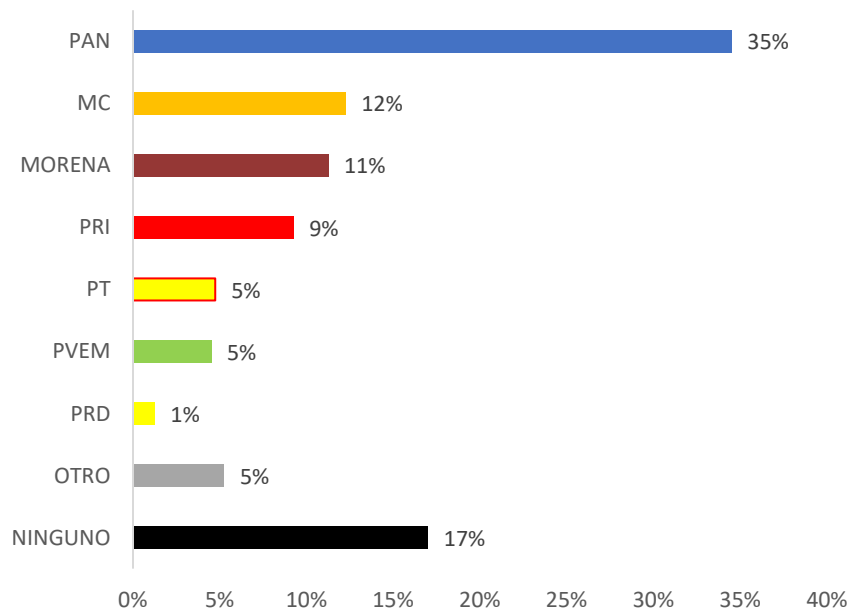


Preferencia partidista.

¿Si hoy fueran las elecciones a gobernador de Chihuahua, por cuál partido votaría Usted?

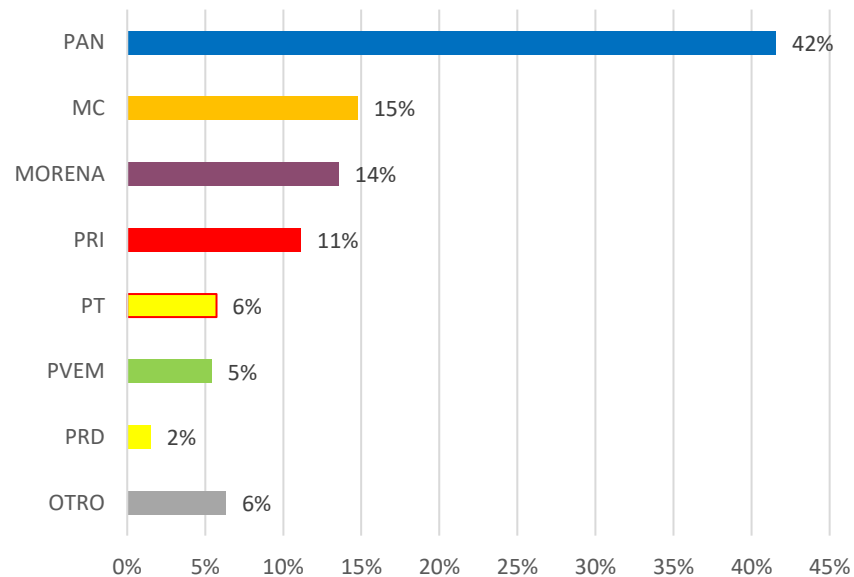
PREFERENCIA BRUTA

(Cantidad total de respuestas dadas por los entrevistados)



PREFERENCIA EFECTIVA

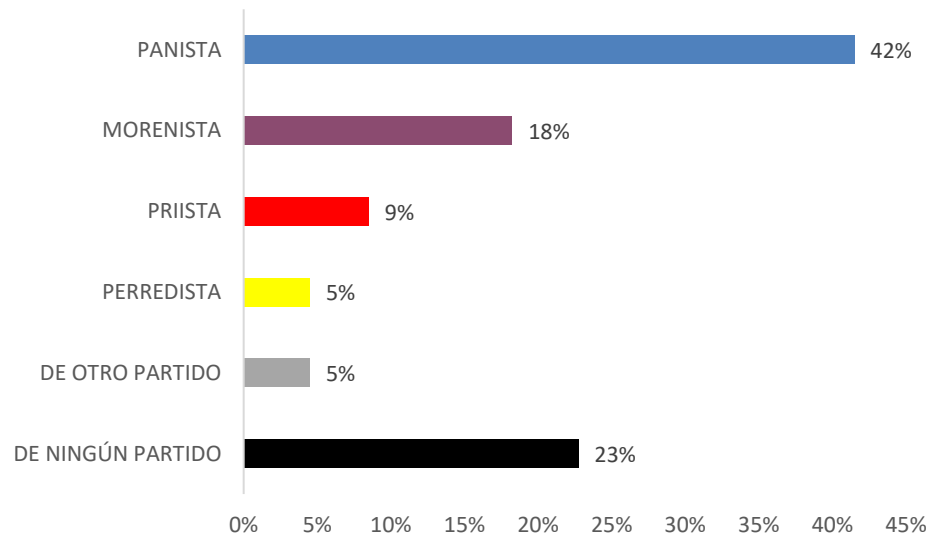
(Cantidad total de respuestas dadas por los entrevistados restando NINGUNO)



COALICIONES: PAN+PRD MORENA+PT

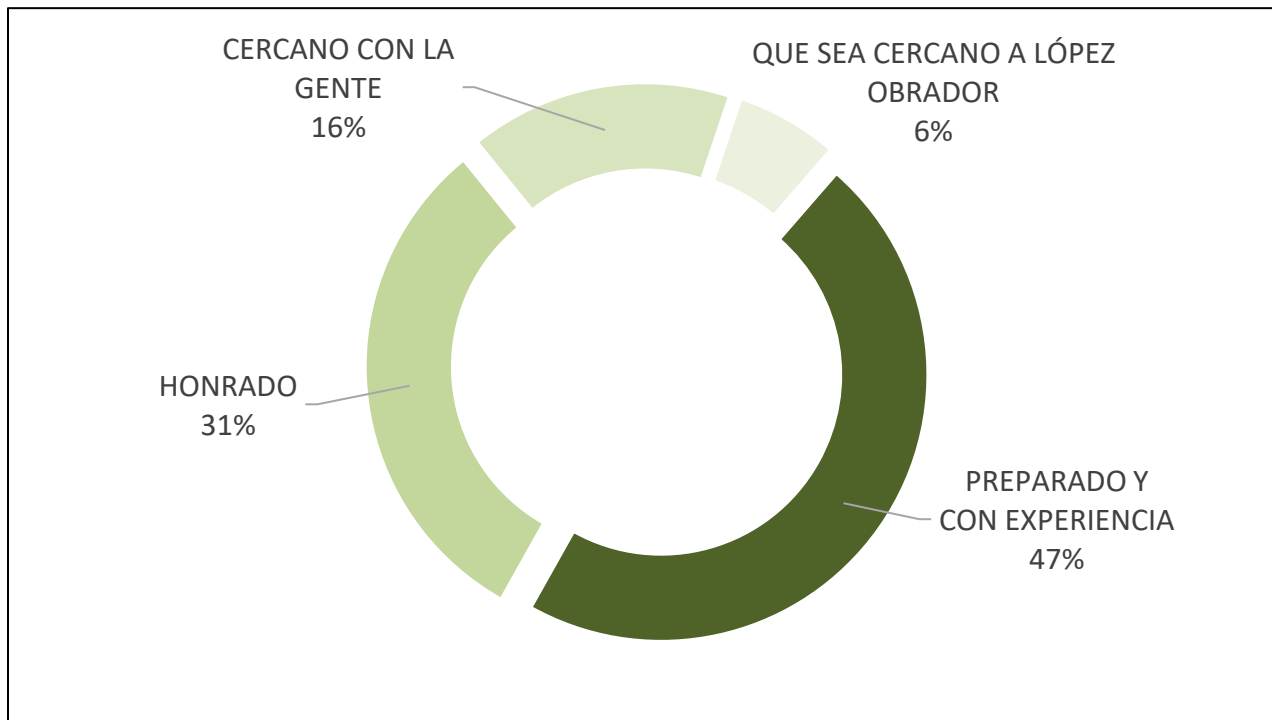
Afinidad partidista.

Independientemente del partido por el que votaría, Usted se considera...



Cualidad esperada.

¿Cuál es la cualidad que Usted prefiere tenga el próximo gobernador de Chihuahua?



Preferencia por candidatos.

¿Y por cuál candidato votaría en junio próximo para gobernador de Chihuahua?



Maru Campos

45%



Juan Carlos Loera

25%



Jorge Alfredo
Lozoya

19%

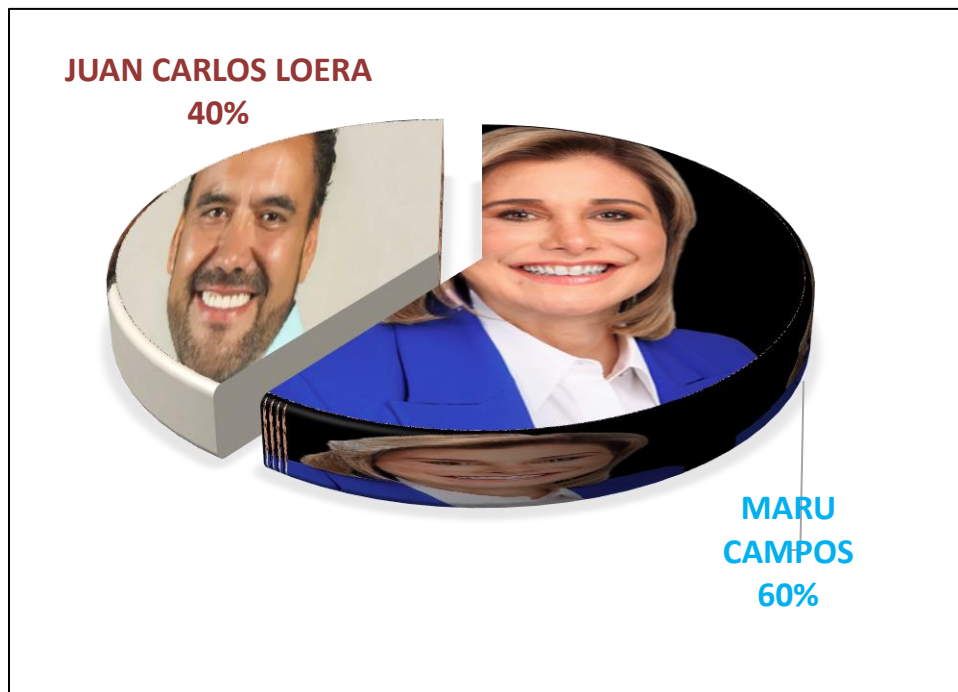


Graciela Ortiz

11%

Preferencia por candidatos por pares.

¿ Y si de esos solo quedaran dos, Usted por cuál votaría?



Preferencia por candidatos vs Partido por el cual votaría.

Al comparar la información de preferencia por candidato con la preferencia por partido observamos que hay una discrepancia como se muestra en la tabla inferior. Es decir, de las personas que votarán por “x” candidato, solo un porcentaje coincide con la respuesta de preferencia por alianza o partido al que pertenecen.

	RELACION CORRECTA	RELACION INCORRECTA
MARU CAMPOS	81%	19%
JUAN CARLOS LOERA	56%	44%
JORGE ALFREDO LOZOYA	64%	36%
GRACIELA ORTIZ	61%	39%

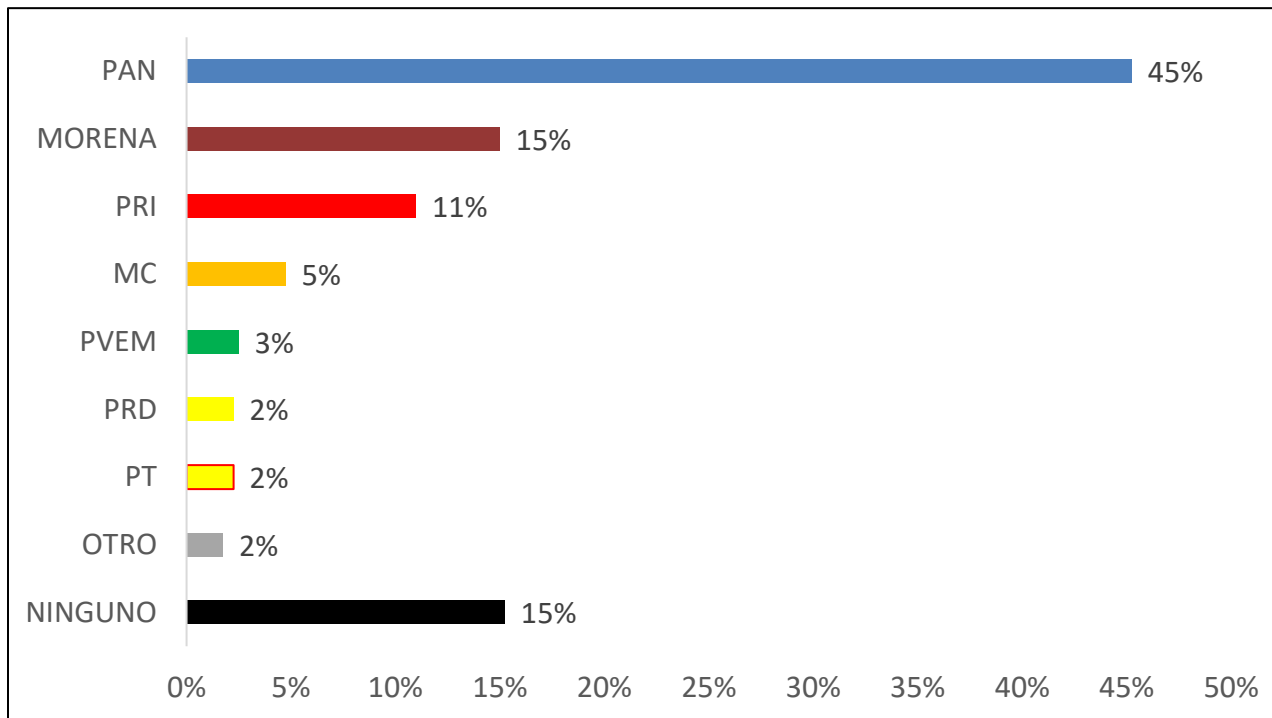
Preferencia de candidatos por coalición.

Al agrupar la información de preferencia por candidato con la preferencia por partidos dentro de cada coalición observamos que Maru Campos recibe el 75% de sus preferencias de entrevistados que votarían por el PAN o el PRD, lo que significa una identificación correcta. Al momento de solicitar al entrevistado optar por uno de los 4 candidatos, los que al pregunta por partido respondieron “ninguno”, ahora prefieren en mayor medida a Jorge Alfredo Lozoya o Graciela Ortiz, aunque Juan Carlos Loera alcanza una preferencia del 20,% en ese segmento.

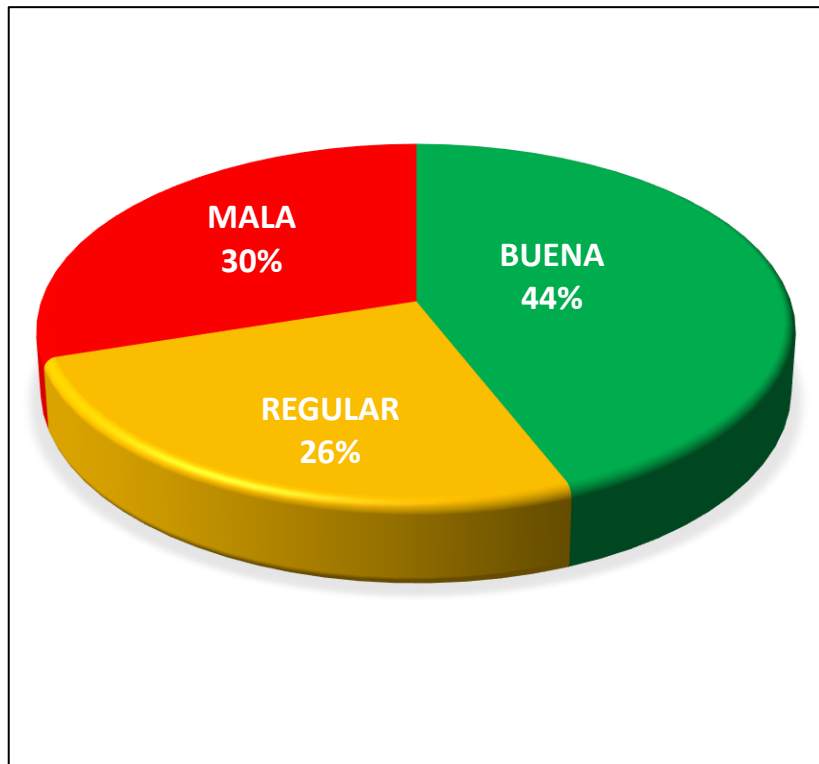
	PREFERENCIA	PAN-PRD	MOR-PT	PRI	MC	PVEM	OTRO	NINGUNO	TOTAL
MARU CAMPOS	45%	75%	2%	4%	3%	3%	2%	10%	100%
JUAN CARLOS LOERA	25%	3%	57%	6%	4%	6%	4%	20%	100%
JORGE ALFREDO LOZOYA	19%	5%	3%	5%	48%	3%	12%	25%	100%
GRACIELA ORTÍZ	11%	5%	2%	45%	5%	9%	9%	25%	100%

Preferencia partidista por municipio de residencia.

¿Para presidente municipal de donde Usted vive, por qué partido votaría si hoy fuera la elección?



¿Cuál es su opinión del presidente López Obrador?

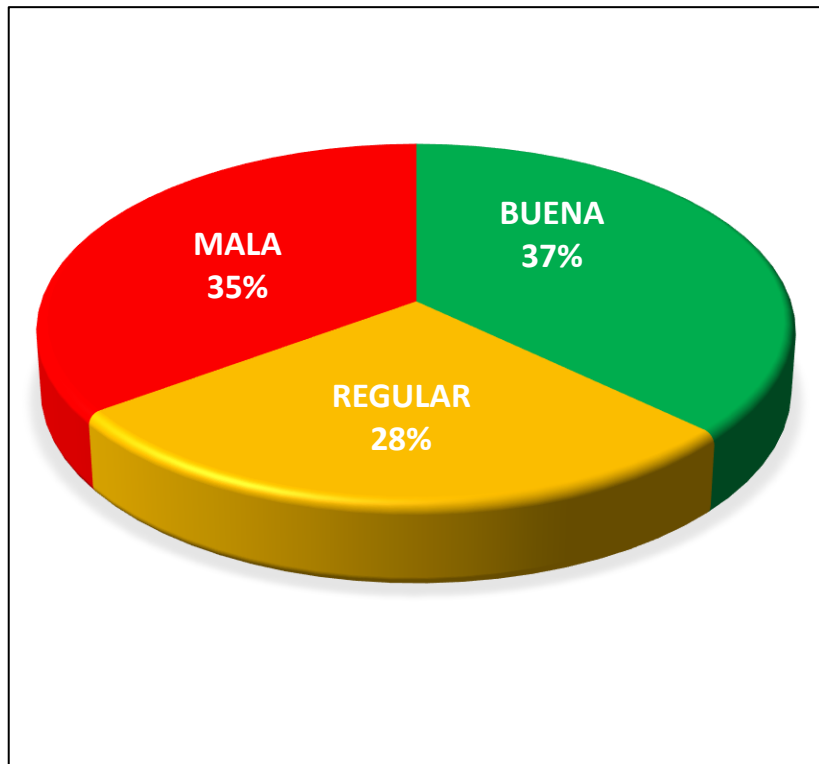


Las personas que expresaron que votarían por Juan Carlos Loera, tienen una buena opinión del presidente López Obrador, mientras que los entrevistados que piensan votar por Maru Campos tienen una mala opinión del presidente.

Es conveniente destacar que los votantes de los otros dos candidatos tienen una buena opinión del presidente en mayor proporción que una mala opinión.

PREFERENCIA	OPINION DEL PRESIDENTE			
	BUENA	REGULAR	MALA	
JUAN CARLOS LOERA	25% 79%	10%	11%	
MARU CAMPOS	45%	24%	34% 42%	
JORGE ALFREDO LOZOYA	19%	45%	16%	39%
GRACIELA ORTIZ	11%	43%	43%	14%

¿Cuál es su opinión del gobernador Javier Corral?



Los entrevistados que piensan votar por Maru Campos, tienen una buena opinión del gobernador; mientras que las personas que expresaron que votarían por Juan Carlos Loera tienen una mala opinión del gobernador Javier Corral.

Es conveniente destacar que los votantes de los otros dos candidatos tienen una regular opinión del gobernador, y en el caso de Jorge Alfredo Lozoya es mala también con el mismo porcentaje que regular.

PREFERENCIA	OPINION DEL GOBERNADOR			
	BUENA	REGULAR	MALA	
MARU CAMPOS	45%	65%	22%	13%
JUAN CARLOS LOERA	25%	14%	21%	65%
JORGE ALFREDO LOZOYA	19%	12%	44%	44%
GRACIELA ORTÍZ	11%	25%	39%	36%

Metodología.

Encuesta telefónica con representatividad estatal levantada entre el 14 y 17 de febrero de 2021, consistente en 400 entrevistas a personas mayores de 18 años residentes en Chihuahua que cuentan con credencial para votar, de las cuales 52% son mujeres y 48% hombres.

Los números telefónicos (fijos y móviles) fueron seleccionados aleatoriamente de una base de datos (panel) compuesta por más de 7 millones de registros a nivel nacional, segmentados geográficamente (hasta por colonia), nivel económico (según regla 10 x 6 AMAI), género y edad. Esta base inició su formación en 2007, y se ha fortalecido integrando mayor número de registros a través del tiempo. A la fecha el número de registros para el estado de Chihuahua es de 345,106.

El margen de error teórico es de ± 4.9 puntos porcentuales con un nivel de confianza del 95%.

La encuesta fue ordenada y patrocinada por Nuevo Horizonte Editores S. A. de C.V.
Diseño, realización y supervisión: Adriana Pacheco M.