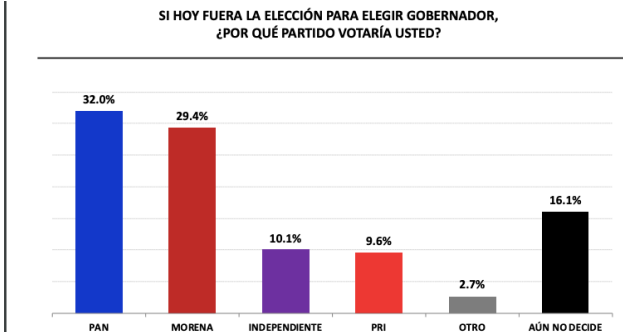
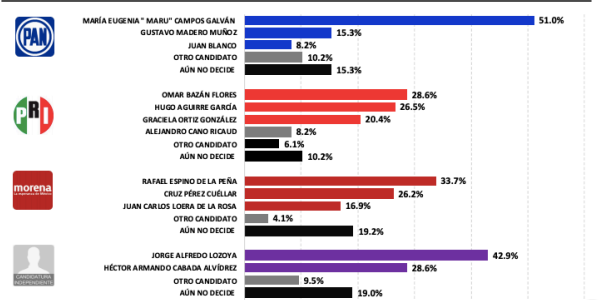

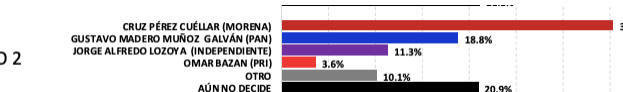



Datos	Fecha de entrega	2 de noviembre de 2020
	Quién entregó	MASSIVE CALLER
	Quién solicitó	MASSIVE CALLER
	Quién realizó	MASSIVE CALLER
	Quién patrocinó	MASSIVE CALLER
	Quién ordenó	MASSIVE CALLER
	Medio de publicación	WHATSAPP, REDES SOCIALES
	Fecha de publicación	1 de noviembre de 2020
	Original/Reproducción	Original
Objetivo	Objetivo(s)	Dar a conocer la intención de voto para las elecciones a Gobernador 2021 en Chihuahua.
Diseño Muestral	Marco muestral	Números telefónicos aleatorios pertenecientes a la región geográfica de Chihuahua.
	Definición de la población	La población objetivo de la encuesta son los ciudadanos adultos (mayores de 18 años) residentes del Estado. La muestra utilizada en el estudio está diseñada para reflejar las características de esa población, en términos de su distribución geográfica, sociodemográfica (sexo y edad). “Los resultados reflejan las preferencias electorales y las opiniones de los encuestados al momento de realizar el estudio y son válidos sólo para esa población y fechas específicas.”
	Procedimiento de selección de unidades	Aleatorio simple
	Procedimiento de estimación	Porcentual
	Tamaño y forma de obtención de la muestra	1,000 muestras, números telefónicos pertenecientes a la región geográfica del Estado.
	Calidad de la estimación (confianza y error máximo en la muestra seleccionada para cada distribución de preferencias o tendencias)	Con un nivel de confianza de 95 por ciento, el margen de error teórico es de +/- 3.4 por ciento.
	Frecuencia y tratamiento de la no respuesta	Frecuencia de la no respuesta de 95%, se descarta la no respuesta del marco muestral.


<p>Tasa general de rechazo general a la entrevista</p>	<p>La tasa de rechazo general a la encuesta fue de 0%.</p>																																																																																							
<p>Método de recolección de la información</p>	<p>Telefónico</p>																																																																																							
<p>Fecha de recolección de la información</p>	<p>31 de octubre de 2020</p>																																																																																							
<p>Cuestionario ó instrumentos de captación utilizados para generar la información publicada (fraseo)</p>	<p>Encuesta:</p> <ol style="list-style-type: none"> <p>SI HOY FUERA LA ELECCIÓN PARA ELEGIR GOBERNADOR,¿POR QUÉ PARTIDO VOTARÍA USTED?CONSULTE LA IMAGEN PARA VER EL RESULTADO.</p>  <table border="1"> <caption>SI HOY FUERA LA ELECCIÓN PARA ELEGIR GOBERNADOR, ¿POR QUÉ PARTIDO VOTARÍA USTED?</caption> <thead> <tr> <th>Partido</th> <th>Porcentaje</th> </tr> </thead> <tbody> <tr> <td>PAN</td> <td>32.0%</td> </tr> <tr> <td>MORENA</td> <td>29.4%</td> </tr> <tr> <td>INDEPENDIENTE</td> <td>10.1%</td> </tr> <tr> <td>PRI</td> <td>9.6%</td> </tr> <tr> <td>OTRO</td> <td>2.7%</td> </tr> <tr> <td>AÚN NO DECIDE</td> <td>16.1%</td> </tr> </tbody> </table> <p>¿DE LAS SIGUIENTES PERSONAS QUIÉN CREE QUE DEBERÍA SER EL CANDIDATO PARA GOBERNADOR?CONSULTE LA IMAGEN PARA VER EL RESULTADO.</p> <p>¿DE LAS SIGUIENTES PERSONAS QUIÉN CREE QUE DEBERÍA SER EL CANDIDATO PARA GOBERNADOR?</p>  <table border="1"> <caption>¿DE LAS SIGUIENTES PERSONAS QUIÉN CREE QUE DEBERÍA SER EL CANDIDATO PARA GOBERNADOR?</caption> <thead> <tr> <th>Partido</th> <th>Candidato</th> <th>Porcentaje</th> </tr> </thead> <tbody> <tr> <td rowspan="5">PAN</td> <td>Mamá Eugenia "Marlu" Campos Galván</td> <td>51.0%</td> </tr> <tr> <td>GUSTAVO MADERO MUÑOZ</td> <td>15.3%</td> </tr> <tr> <td>JUAN BLANCO</td> <td>8.2%</td> </tr> <tr> <td>OTRO CANDIDATO</td> <td>10.2%</td> </tr> <tr> <td>AÚN NO DECIDE</td> <td>15.3%</td> </tr> <tr> <td rowspan="5">PRI</td> <td>OMAR BAZÁN FLORES</td> <td>28.6%</td> </tr> <tr> <td>HUGO AGLIRRE GARDÍA</td> <td>26.5%</td> </tr> <tr> <td>GRACELA ORTIZ GONZÁLEZ</td> <td>8.2%</td> </tr> <tr> <td>ALEJANDRO CANO RICUDO</td> <td>6.1%</td> </tr> <tr> <td>OTRO CANDIDATO</td> <td>10.2%</td> </tr> <tr> <td rowspan="5">morena</td> <td>RAFAEL ESPINO DE LA PEÑA</td> <td>33.7%</td> </tr> <tr> <td>CRUZ PÉREZ CUÉLLAR</td> <td>26.2%</td> </tr> <tr> <td>JUAN CARLOS LOERA DE LA ROSA</td> <td>16.9%</td> </tr> <tr> <td>OTRO CANDIDATO</td> <td>4.1%</td> </tr> <tr> <td>AÚN NO DECIDE</td> <td>19.2%</td> </tr> <tr> <td rowspan="4">Independiente</td> <td>JORGE ALFREDO LOZOYA</td> <td>42.9%</td> </tr> <tr> <td>HÉCTOR ARMANDO CABADA ALVIÉREZ</td> <td>28.6%</td> </tr> <tr> <td>OTRO CANDIDATO</td> <td>9.5%</td> </tr> <tr> <td>AÚN NO DECIDE</td> <td>19.0%</td> </tr> </tbody> </table> <p>SI HOY FUERA LA ELECCIÓN PARA ELEGIR GOBERNADOR.¿POR CUÁL PARTIDO O CANDIDATO VOTARÍA USTED? CAREO 1, CONSULTE LA IMAGEN PARA VER EL RESULTADO.</p>  <table border="1"> <caption>CAREO 1</caption> <thead> <tr> <th>Candidato/Partido</th> <th>Porcentaje</th> </tr> </thead> <tbody> <tr> <td>CRUZ PÉREZ CUÉLLAR (MORENA)</td> <td>26.9%</td> </tr> <tr> <td>MAMÁ EUGENIA "MARLU" CAMPOS GALVÁN (PAN)</td> <td>25.9%</td> </tr> <tr> <td>JORGE ALFREDO LOZOYA (INDEPENDIENTE)</td> <td>10.3%</td> </tr> <tr> <td>OMAR BAZÁN (PRI)</td> <td>8.2%</td> </tr> <tr> <td>OTRO</td> <td>7.7%</td> </tr> <tr> <td>AÚN NO DECIDE</td> <td>21.1%</td> </tr> </tbody> </table> <p>SI HOY FUERA LA ELECCIÓN PARA ELEGIR GOBERNADOR.¿POR CUÁL PARTIDO O CANDIDATO VOTARÍA USTED? CAREO 2, CONSULTE LA IMAGEN PARA VER EL RESULTADO.</p>  <table border="1"> <caption>CAREO 2</caption> <thead> <tr> <th>Candidato/Partido</th> <th>Porcentaje</th> </tr> </thead> <tbody> <tr> <td>CRUZ PÉREZ CUÉLLAR (MORENA)</td> <td>35.3%</td> </tr> <tr> <td>GUSTAVO MADERO MUÑOZ GALVÁN (PAN)</td> <td>18.8%</td> </tr> <tr> <td>JORGE ALFREDO LOZOYA (INDEPENDIENTE)</td> <td>11.3%</td> </tr> <tr> <td>OMAR BAZÁN (PRI)</td> <td>3.6%</td> </tr> <tr> <td>OTRO</td> <td>10.1%</td> </tr> <tr> <td>AÚN NO DECIDE</td> <td>20.9%</td> </tr> </tbody> </table> 	Partido	Porcentaje	PAN	32.0%	MORENA	29.4%	INDEPENDIENTE	10.1%	PRI	9.6%	OTRO	2.7%	AÚN NO DECIDE	16.1%	Partido	Candidato	Porcentaje	PAN	Mamá Eugenia "Marlu" Campos Galván	51.0%	GUSTAVO MADERO MUÑOZ	15.3%	JUAN BLANCO	8.2%	OTRO CANDIDATO	10.2%	AÚN NO DECIDE	15.3%	PRI	OMAR BAZÁN FLORES	28.6%	HUGO AGLIRRE GARDÍA	26.5%	GRACELA ORTIZ GONZÁLEZ	8.2%	ALEJANDRO CANO RICUDO	6.1%	OTRO CANDIDATO	10.2%	morena	RAFAEL ESPINO DE LA PEÑA	33.7%	CRUZ PÉREZ CUÉLLAR	26.2%	JUAN CARLOS LOERA DE LA ROSA	16.9%	OTRO CANDIDATO	4.1%	AÚN NO DECIDE	19.2%	Independiente	JORGE ALFREDO LOZOYA	42.9%	HÉCTOR ARMANDO CABADA ALVIÉREZ	28.6%	OTRO CANDIDATO	9.5%	AÚN NO DECIDE	19.0%	Candidato/Partido	Porcentaje	CRUZ PÉREZ CUÉLLAR (MORENA)	26.9%	MAMÁ EUGENIA "MARLU" CAMPOS GALVÁN (PAN)	25.9%	JORGE ALFREDO LOZOYA (INDEPENDIENTE)	10.3%	OMAR BAZÁN (PRI)	8.2%	OTRO	7.7%	AÚN NO DECIDE	21.1%	Candidato/Partido	Porcentaje	CRUZ PÉREZ CUÉLLAR (MORENA)	35.3%	GUSTAVO MADERO MUÑOZ GALVÁN (PAN)	18.8%	JORGE ALFREDO LOZOYA (INDEPENDIENTE)	11.3%	OMAR BAZÁN (PRI)	3.6%	OTRO	10.1%	AÚN NO DECIDE	20.9%
Partido	Porcentaje																																																																																							
PAN	32.0%																																																																																							
MORENA	29.4%																																																																																							
INDEPENDIENTE	10.1%																																																																																							
PRI	9.6%																																																																																							
OTRO	2.7%																																																																																							
AÚN NO DECIDE	16.1%																																																																																							
Partido	Candidato	Porcentaje																																																																																						
PAN	Mamá Eugenia "Marlu" Campos Galván	51.0%																																																																																						
	GUSTAVO MADERO MUÑOZ	15.3%																																																																																						
	JUAN BLANCO	8.2%																																																																																						
	OTRO CANDIDATO	10.2%																																																																																						
	AÚN NO DECIDE	15.3%																																																																																						
PRI	OMAR BAZÁN FLORES	28.6%																																																																																						
	HUGO AGLIRRE GARDÍA	26.5%																																																																																						
	GRACELA ORTIZ GONZÁLEZ	8.2%																																																																																						
	ALEJANDRO CANO RICUDO	6.1%																																																																																						
	OTRO CANDIDATO	10.2%																																																																																						
morena	RAFAEL ESPINO DE LA PEÑA	33.7%																																																																																						
	CRUZ PÉREZ CUÉLLAR	26.2%																																																																																						
	JUAN CARLOS LOERA DE LA ROSA	16.9%																																																																																						
	OTRO CANDIDATO	4.1%																																																																																						
	AÚN NO DECIDE	19.2%																																																																																						
Independiente	JORGE ALFREDO LOZOYA	42.9%																																																																																						
	HÉCTOR ARMANDO CABADA ALVIÉREZ	28.6%																																																																																						
	OTRO CANDIDATO	9.5%																																																																																						
	AÚN NO DECIDE	19.0%																																																																																						
Candidato/Partido	Porcentaje																																																																																							
CRUZ PÉREZ CUÉLLAR (MORENA)	26.9%																																																																																							
MAMÁ EUGENIA "MARLU" CAMPOS GALVÁN (PAN)	25.9%																																																																																							
JORGE ALFREDO LOZOYA (INDEPENDIENTE)	10.3%																																																																																							
OMAR BAZÁN (PRI)	8.2%																																																																																							
OTRO	7.7%																																																																																							
AÚN NO DECIDE	21.1%																																																																																							
Candidato/Partido	Porcentaje																																																																																							
CRUZ PÉREZ CUÉLLAR (MORENA)	35.3%																																																																																							
GUSTAVO MADERO MUÑOZ GALVÁN (PAN)	18.8%																																																																																							
JORGE ALFREDO LOZOYA (INDEPENDIENTE)	11.3%																																																																																							
OMAR BAZÁN (PRI)	3.6%																																																																																							
OTRO	10.1%																																																																																							
AÚN NO DECIDE	20.9%																																																																																							

5. SI HOY FUERA LA ELECCIÓN PARA ELEGIR GOBERNADOR. ¿POR CUÁL PARTIDO O CANDIDATO VOTARÍA USTED? CAREO 3, CONSULTE LA IMAGEN PARA VER EL RESULTADO.



6. SI HOY FUERA LA ELECCIÓN PARA ELEGIR GOBERNADOR. ¿POR CUÁL PARTIDO O CANDIDATO VOTARÍA USTED? CAREO 4, CONSULTE LA IMAGEN PARA VER EL RESULTADO.



Procesamiento	Forma de procesamiento, estimadores e intervalos de confianza	Los resultados de la encuesta se basan en las respuestas de 1,000 de los encuestados. Los estimadores de razón (proporciones) se calculan utilizando los factores de expansión asociados a cada etapa de muestreo, estimando los totales para cada categoría de respuesta así como los totales que proporcionaron alguna opción de respuesta a cada pregunta para así poder calcular las proporciones.
	Denominación del software utilizado para el procesamiento	El análisis de los resultados de la encuesta y la obtención de los estimadores de razón y de sus varianzas se hizo utilizando el Paquete Microsoft Office de Windows y el Software llamado Maria DB.
	Base de datos electrónico (Sí/No)	Sí, generada de forma aleatoria en el proceso de inicio muestral.
Principales Resultados	INTENCIÓN DE VOTO	Por precandidatos a Gobernador del Estado de Chihuahua.
Autoría y Financiamiento	Logotipo	
	Persona física o moral:	Moral
	Nombre del Representante:	Guadalupe García Chavira
	Domicilio	Calle Eduardo Livas Villarreal, número6156, quinto piso, colonia Mederos, Monterrev. Nuevo León
	Teléfono	81 174 75259 /8441606696
	Correo electrónico:	lgchavira@massivecaller.com
	Recursos Aplicados Monto	10,000
	Copatrocinadores	No
	Factura (Sí/No Aplica)	No aplica
Respaldo profesional	Asociación a la que pertenece:	No aplica
	Estudios en la materia/Documentación que acredite especialización	No aplica
	Entregó medio impreso y magnético Sí/No	Sí
Responsable de la publicación	Responsable de la publicación	<p>José Carlos Campos Riojas es fundador de Massive Caller, casa encuestadora que utiliza una herramienta que le permite medir la opinión pública sobre cualquier tema de dominio general de manera rápida y confiable.</p> <p>Ha recibido premios como “Reed Latino Awards” por el mejor uso de call center en campaña electoral y como la mejor aplicación de innovación digital implementada a una campana electoral. Se anexa el Curriculum empresarial y del director para complementar la información mencionada.</p>

Cumplimiento	Cumple con los criterios de carácter científico	Sí
	Entregó en Tiempo -cinco días naturales después de su publicación(Sí/No)	Sí

ENCUESTA TELEFÓNICA ESTATAL

- INTENCIÓN DE VOTO PARA ELEGIR GOBERNADOR
- CAREO ENTRE ASPIRANTES PARA LA ELECCIÓN DE GOBERNADOR

¡Da click en el icono de whatsapp para recibir ésta encuesta directamente a tu celular!

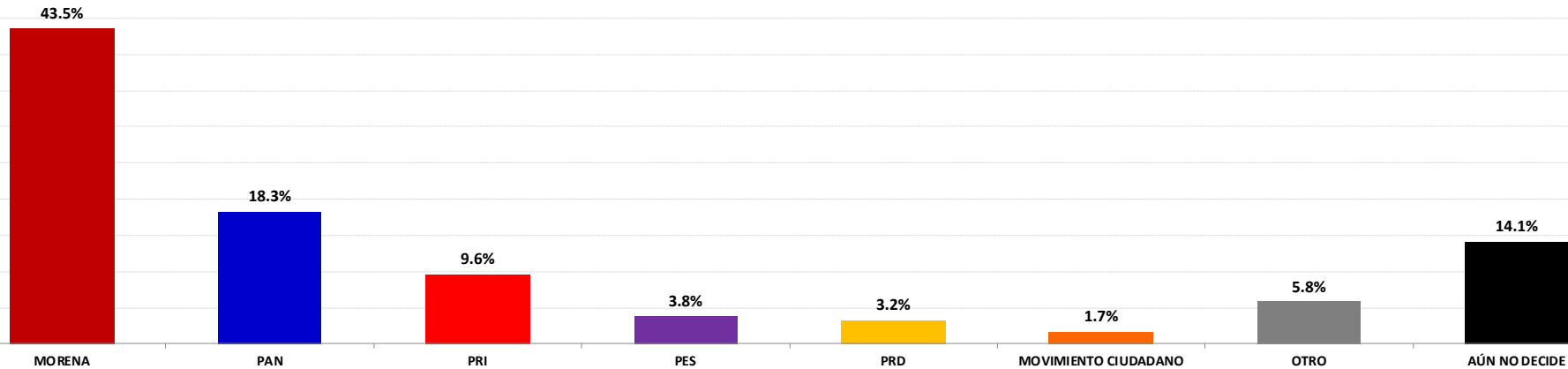


ENCUESTAS REALIZADAS	M. E.
1000	+/- 3.4%



Massive Caller Whatsapp: +52 81 1747 5259
 Correo: carlos.campos.riojas@massivecaller.com

SI HOY FUERA LA ELECCIÓN PARA ELEGIR GOBERNADOR, ¿POR QUÉ PARTIDO VOTARÍA USTED?



ENCUESTAS REALIZADAS	M. E.
1000	+/- 3.4%

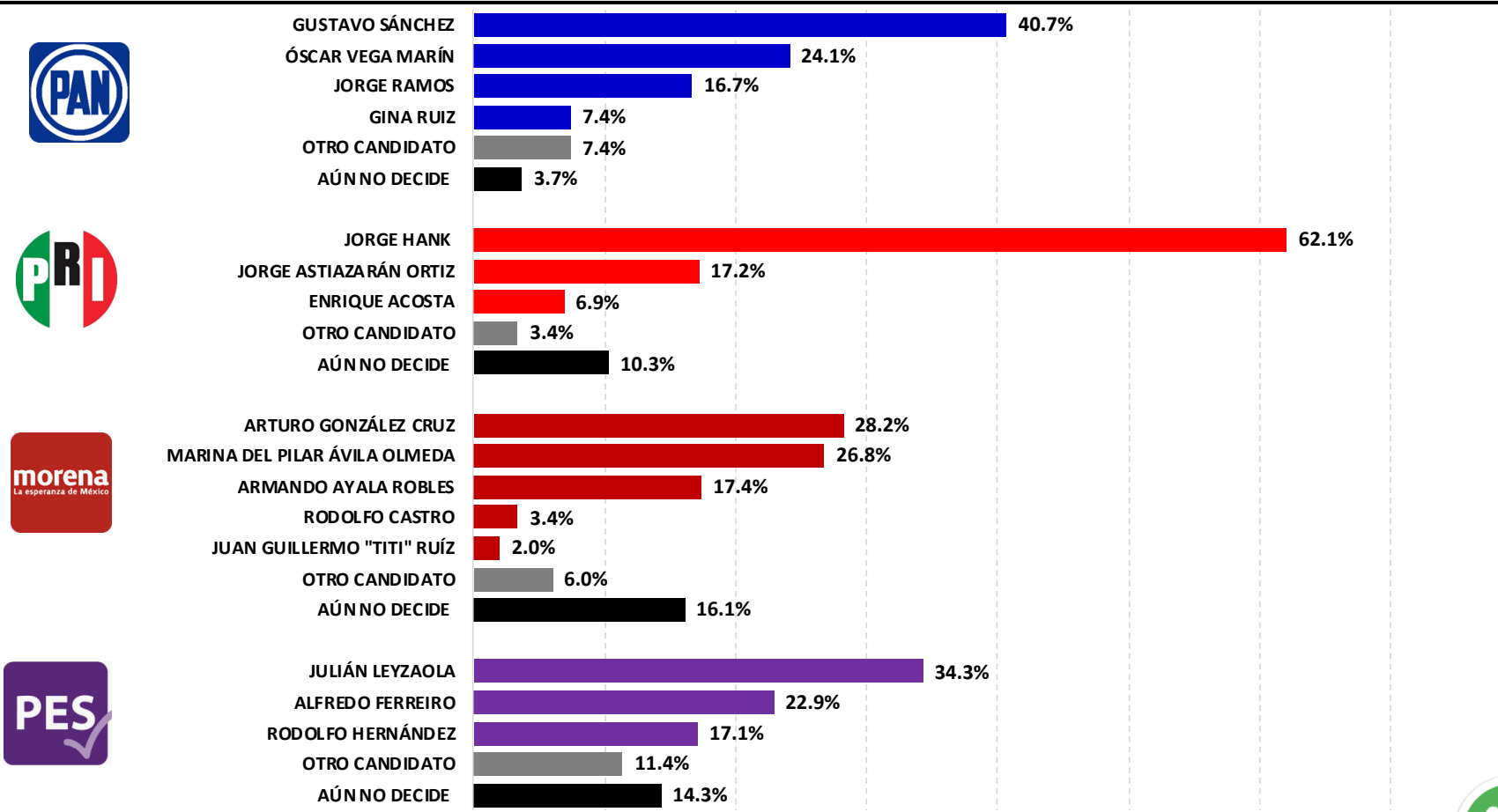


Massive Caller Whatsapp: +52 81 17475259

Correo: carlos.campos.riojas@massivecaller.com 2



¿DE LAS SIGUIENTES PERSONAS QUIÉN CREE QUE DEBERÍA SER EL CANDIDATO PARA GOBERNADOR?



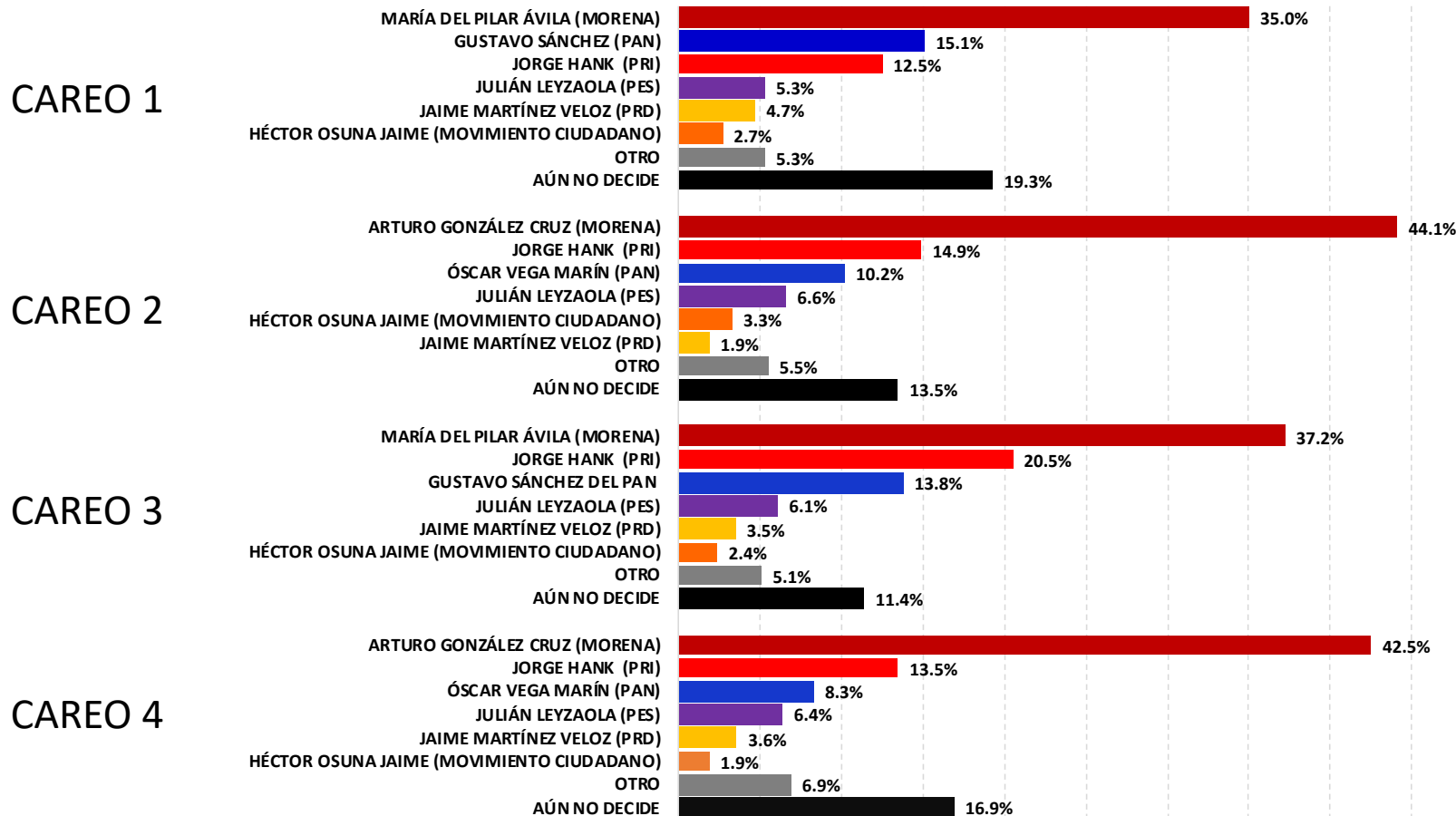
ENCUESTAS REALIZADAS	M. E.
1000	+/- 3.4%



Massive Caller Whatsapp: +52 81 1747 5259
 Correo: carlos.campos.riojas@massivecaller.com 3



SI HOY FUERA LA ELECCIÓN PARA ELEGIR GOBERNADOR, ¿POR CUÁL PARTIDO O CANDIDATO VOTARÍA USTED?



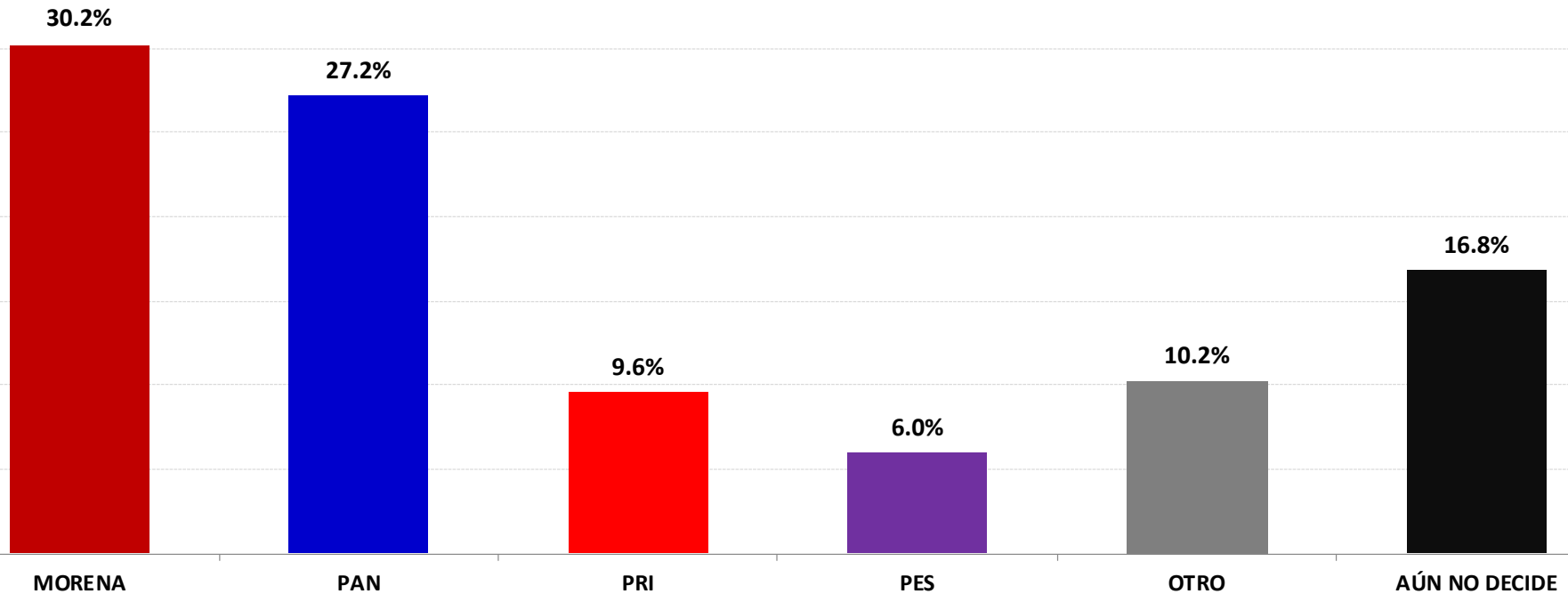
ENCUESTAS REALIZADAS	M. E.
1000	+/- 3.4%



Massive Caller Whatsapp: +52 81 17475259
 Correo: carlos.campos.riojas@massivecaller.com



SI HOY FUERA LA ELECCIÓN PARA ELEGIR GOBERNADOR,
¿POR QUÉ PARTIDO VOTARÍA USTED?



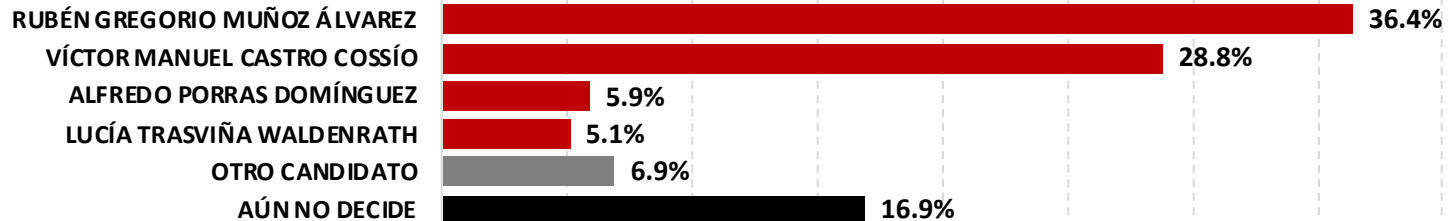
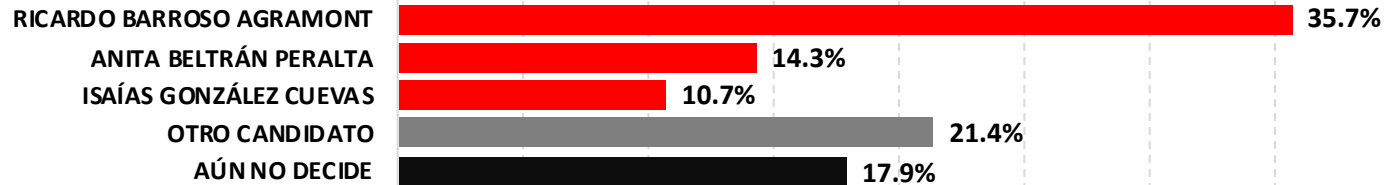
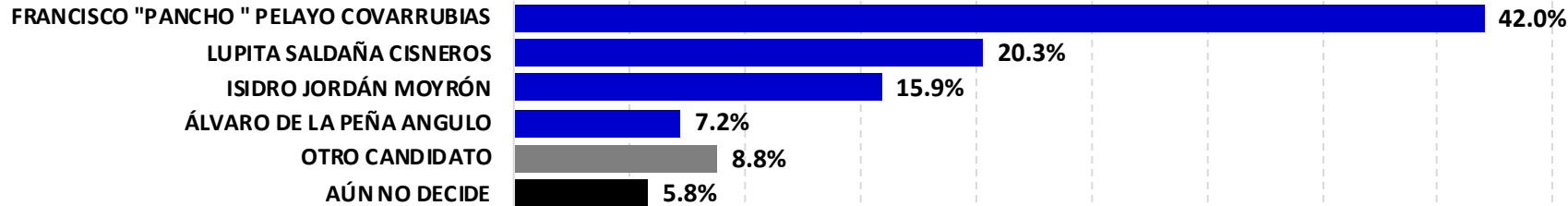
ENCUESTAS REALIZADAS	M. E.
1000	+/- 3.4%



Massive Caller Whatsapp: +52 81 1747 5259
Correo: carlos.campos.riojas@massivecaller.com 5



¿DE LAS SIGUIENTES PERSONAS QUIÉN CREE QUE DEBERÍA SER EL CANDIDATO PARA GOBERNADOR?



ENCUESTAS REALIZADAS	M. E.
1000	+/- 3.4%

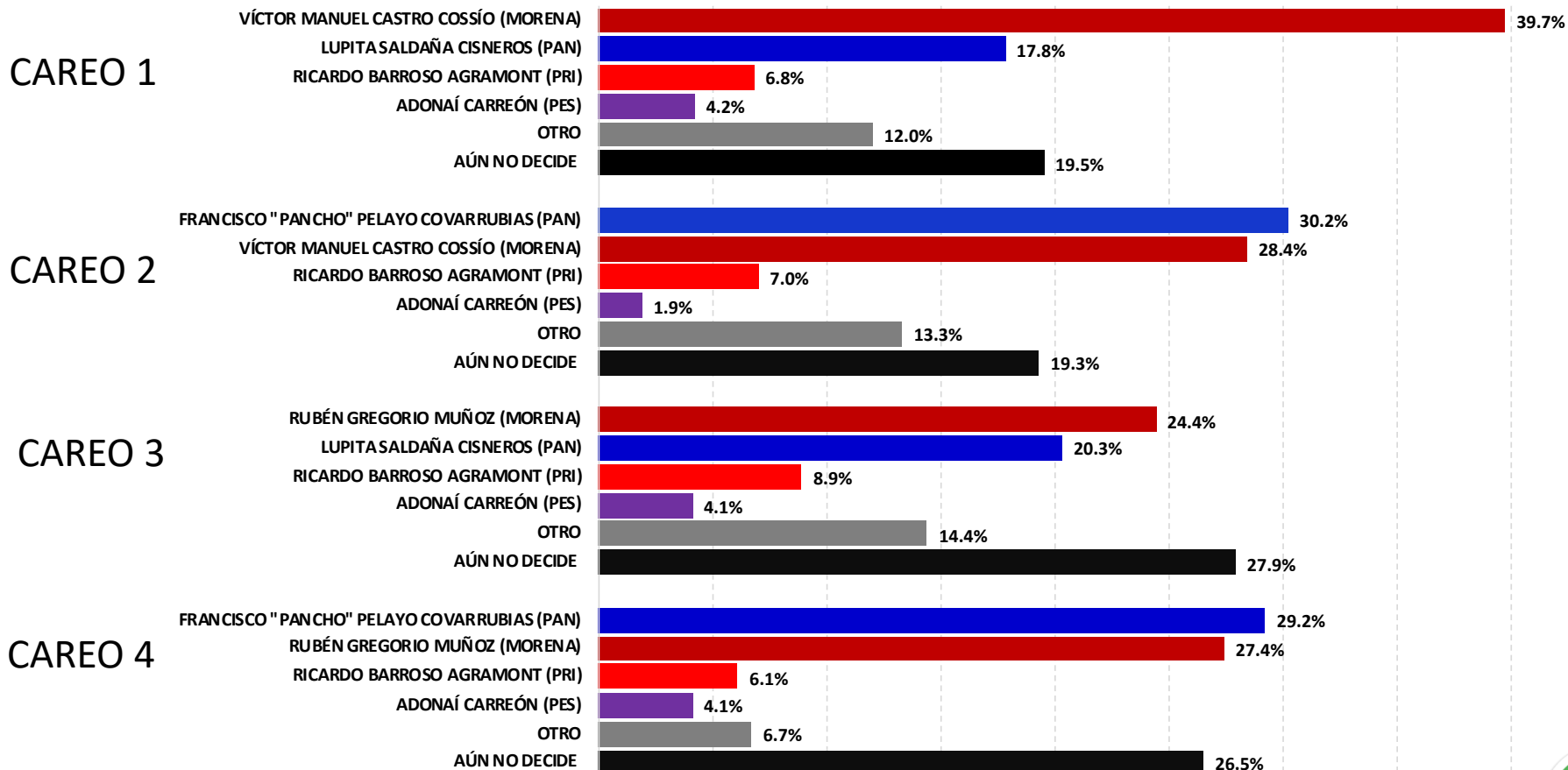


Massive Caller Whatsapp: +52 81 1747 5259

Correo: carlos.campos.riojas@massivecaller.com 6



SI HOY FUERA LA ELECCIÓN PARA ELEGIR GOBERNADOR, ¿POR CUÁL PARTIDO O CANDIDATO VOTARÍA USTED?



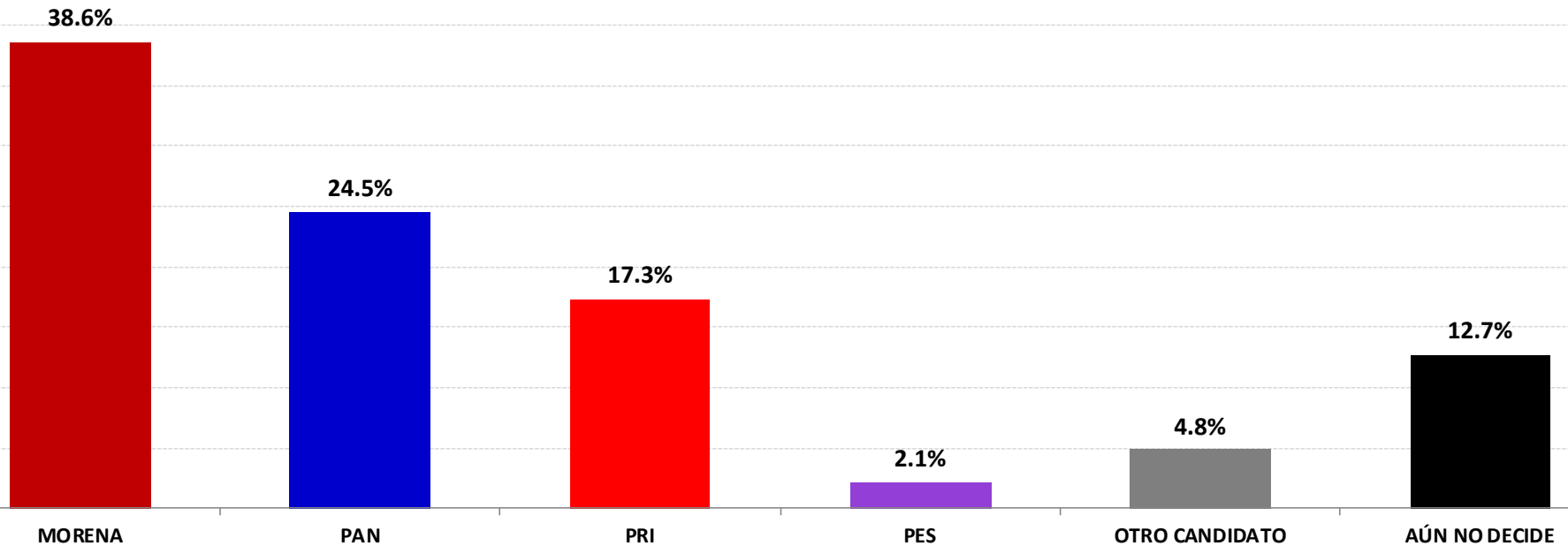
ENCUESTAS REALIZADAS	M. E.
1000	+/- 3.4%



Massive Caller Whatsapp: +52 81 1747 5259
 Correo: carlos.campos.riojas@massivecaller.com 7



SI HOY FUERA LA ELECCIÓN PARA ELEGIR GOBERNADOR, ¿POR QUÉ PARTIDO VOTARÍA USTED?



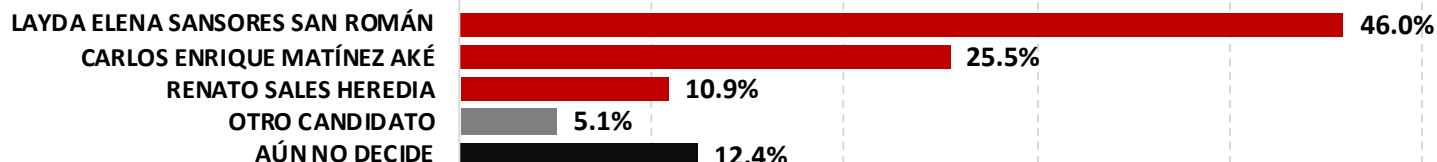
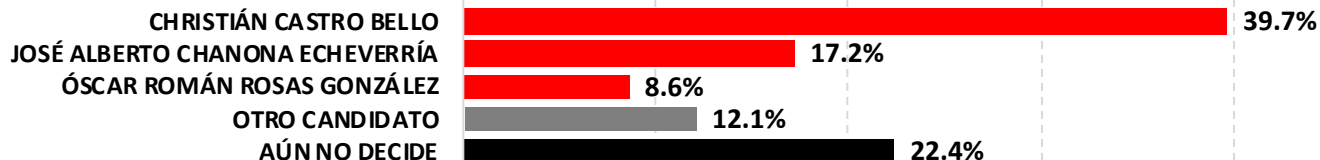
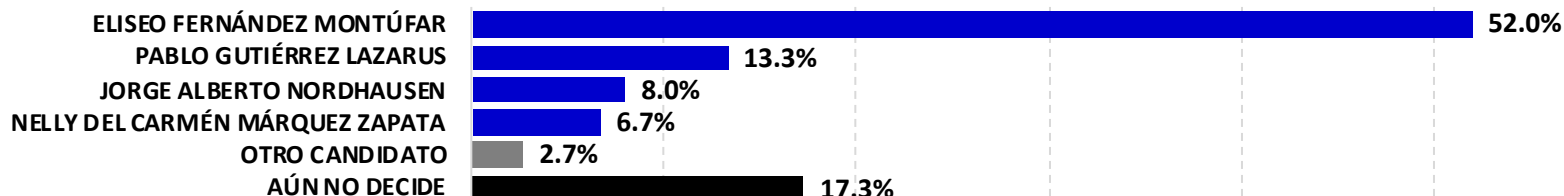
ENCUESTAS REALIZADAS	M. E.
1000	+/- 3.4%



Massive Caller Whatsapp: +52 81 1747 5259
Correo: carlos.campos.riojas@massivecaller.com



¿DE LAS SIGUIENTES PERSONAS QUIÉN CREE QUE DEBERÍA SER EL CANDIDATO PARA GOBERNADOR?



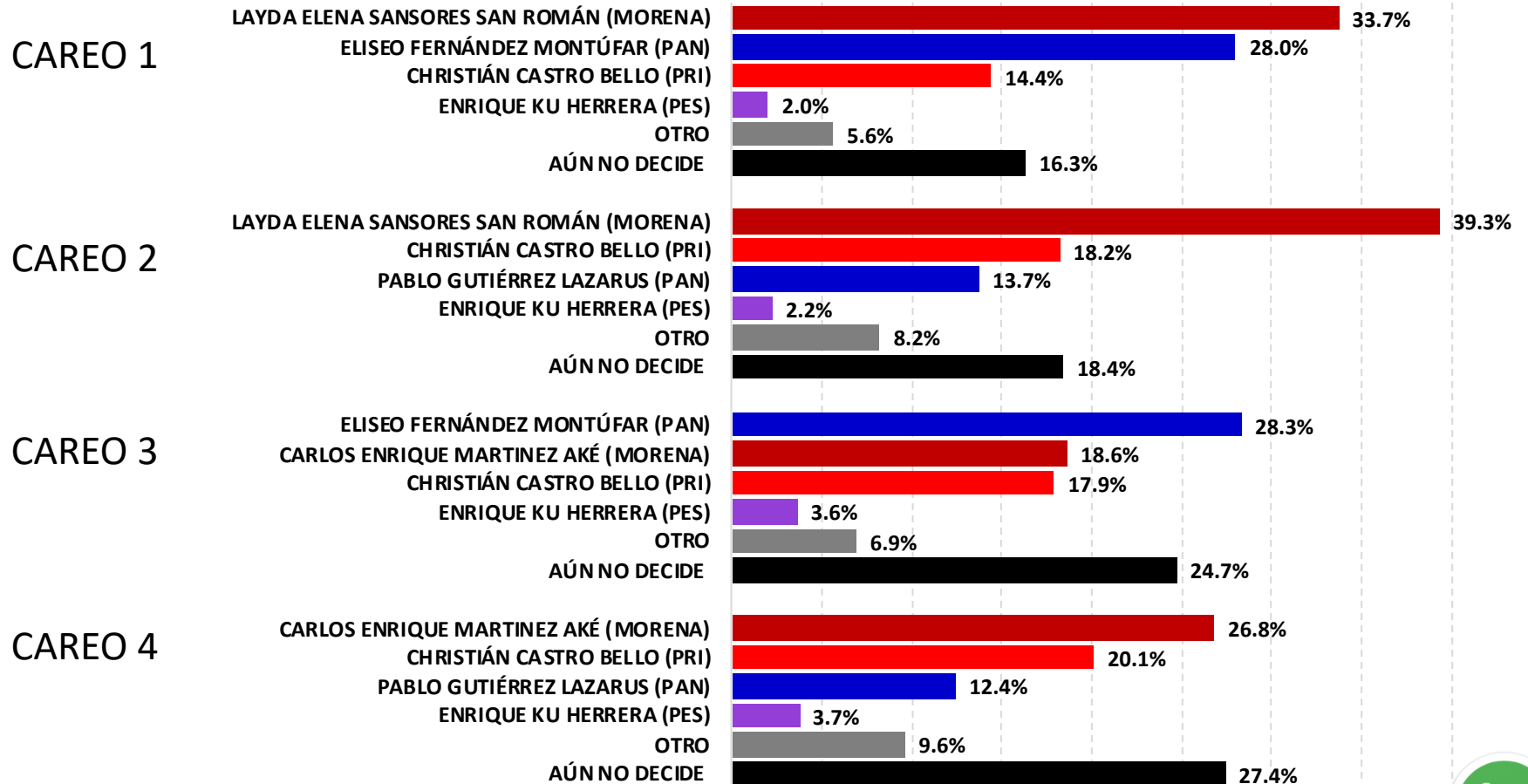
ENCUESTAS REALIZADAS	M. E.
1000	+/- 3.4%



Massive Caller Whatsapp: +52 81 17475259
 Correo: carlos.campos.riojas@massivecaller.com



SI HOY FUERA LA ELECCIÓN PARA ELEGIR GOBERNADOR, ¿POR CUÁL PARTIDO O CANDIDATO VOTARÍA USTED?



ENCUESTAS REALIZADAS	M. E.
1000	+/- 3.4%

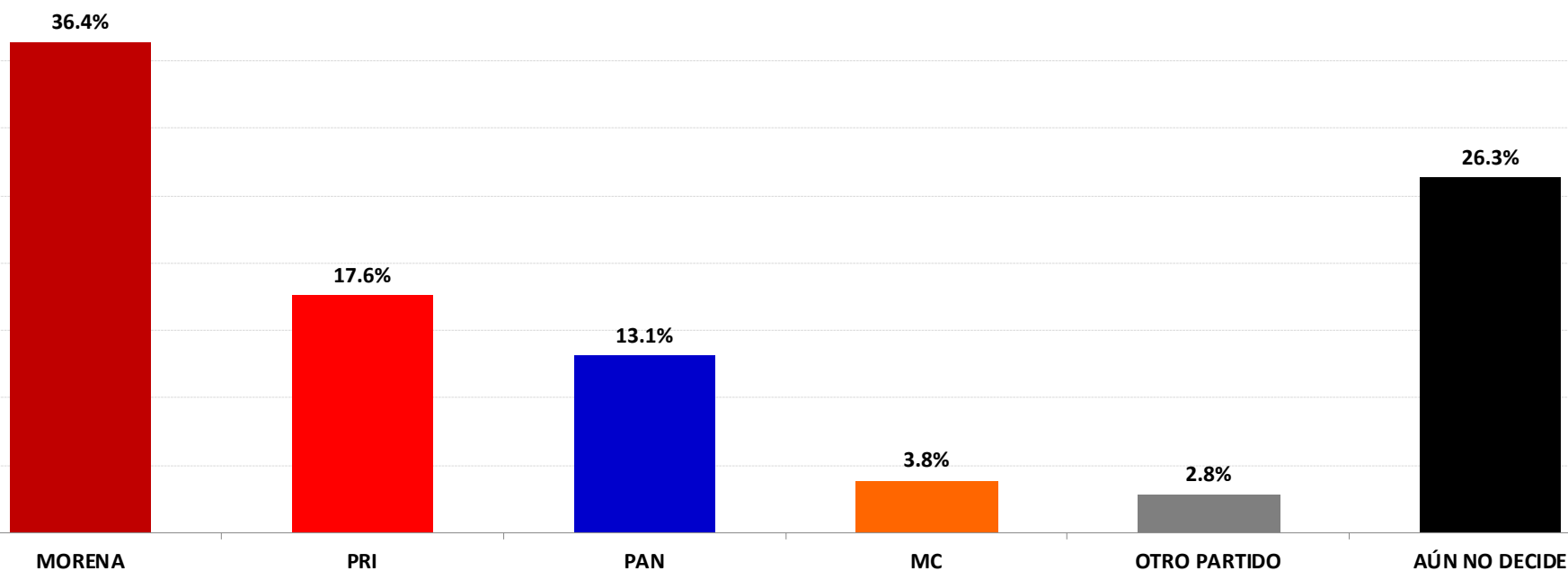


Massive Caller Whatsapp: +52 81 1747 5259

Correo: carlos.campos.riojas@massivecaller.com 10



SI HOY FUERA LA ELECCIÓN PARA ELEGIR GOBERNADOR, ¿POR QUÉ PARTIDO VOTARÍA USTED?



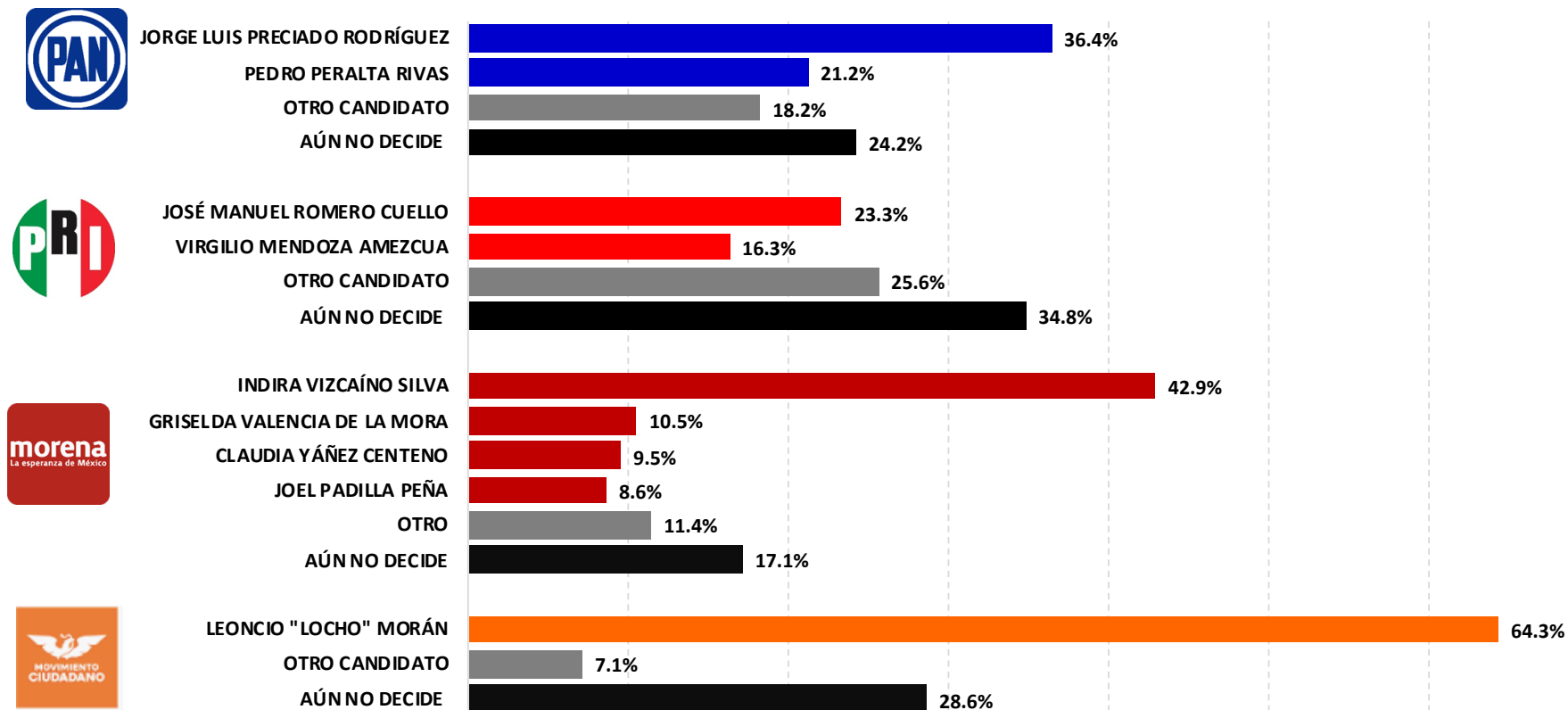
ENCUESTAS REALIZADAS	M. E.
1000	+/- 3.4%



Massive Caller Whatsapp: +52 81 1747 5259
 Correo: carlos.campos.riojas@massivecaller.com 11



¿DE LAS SIGUIENTES PERSONAS QUIÉN CREE QUE DEBERÍA SER EL CANDIDATO PARA GOBERNADOR?



ENCUESTAS REALIZADAS	M. E.
1000	+/- 3.4%



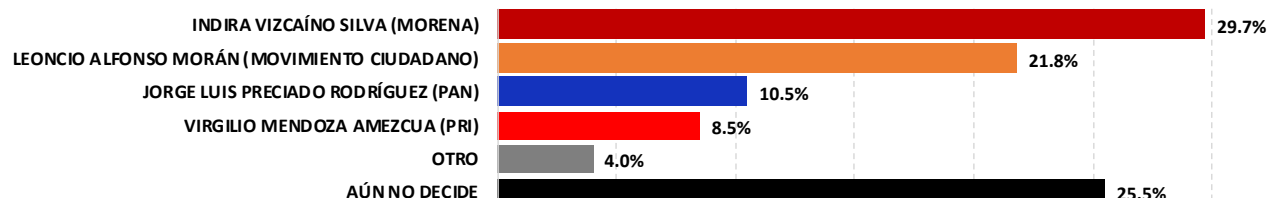
Massive Caller Whatsapp: +52 81 1747 5259

Correo: carlos.campos.riojas@massivecaller.com 12

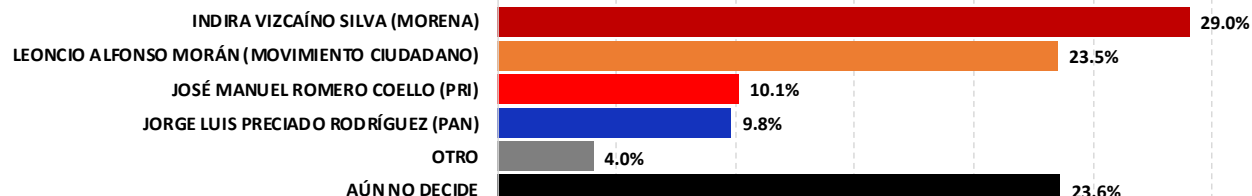


SI HOY FUERA LA ELECCIÓN PARA ELEGIR GOBERNADOR, ¿POR CUÁL PARTIDO O CANDIDATO VOTARÍA USTED?

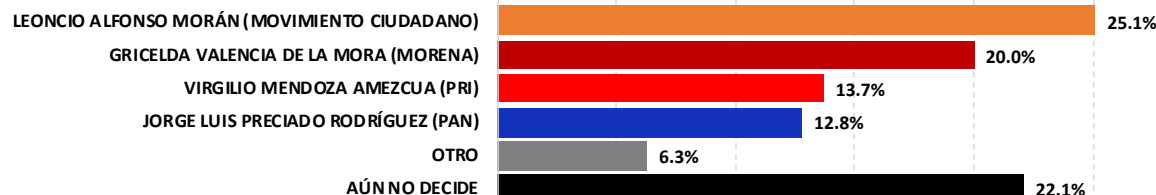
CAREO 1



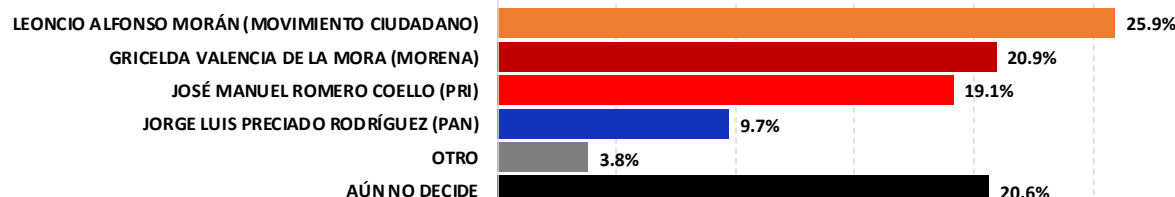
CAREO 2



CAREO 3



CAREO 4



ENCUESTAS REALIZADAS	M. E.
1000	+/- 3.4%

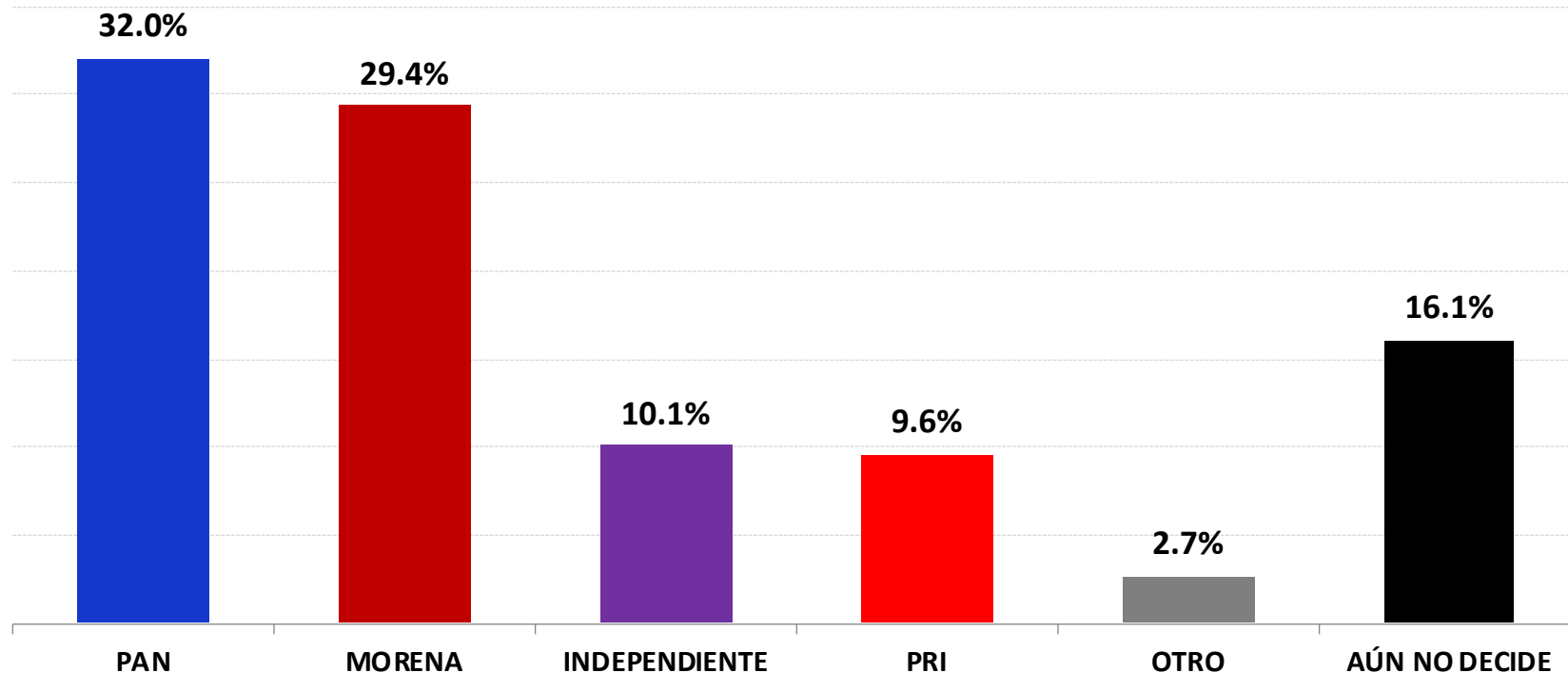


Massive Caller Whatsapp: +52 81 1747 5259

Correo: carlos.campos.riojas@massivecaller.com 13



SI HOY FUERA LA ELECCIÓN PARA ELEGIR GOBERNADOR,
¿POR QUÉ PARTIDO VOTARÍA USTED?



ENCUESTAS REALIZADAS	M. E.
1000	+/- 3.4%

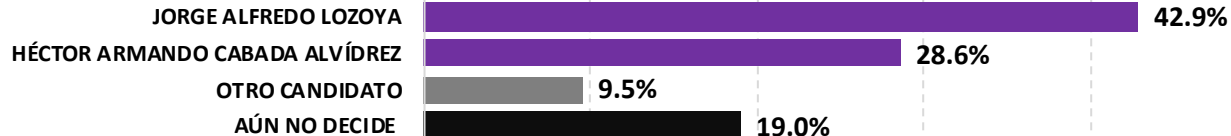
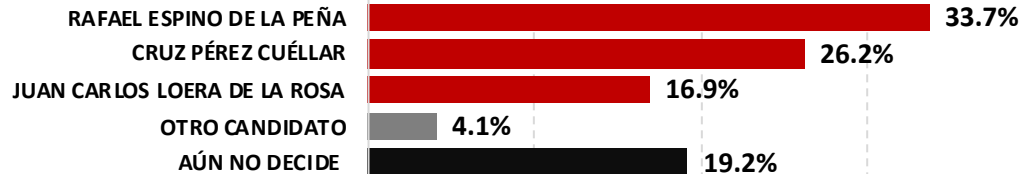
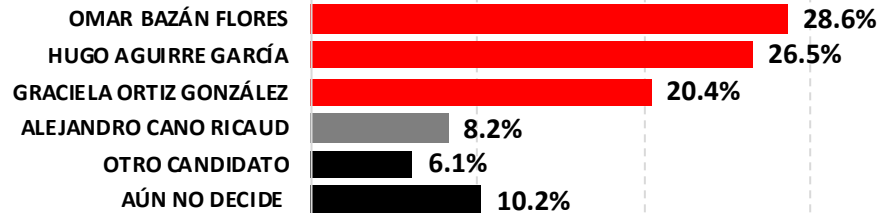
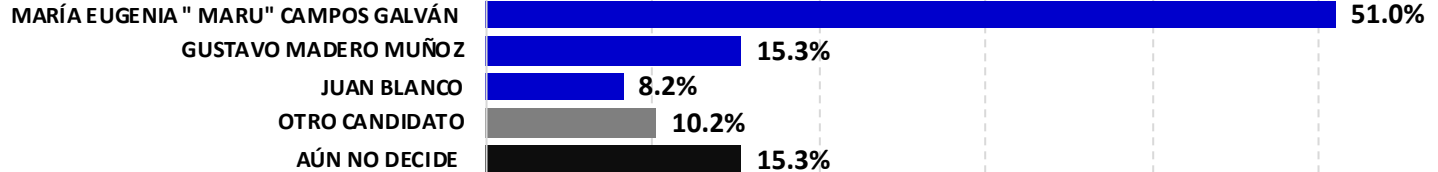


Massive Caller Whatsapp: +52 81 1747 5259

Correo: carlos.campos.riojas@massivecaller.com 14



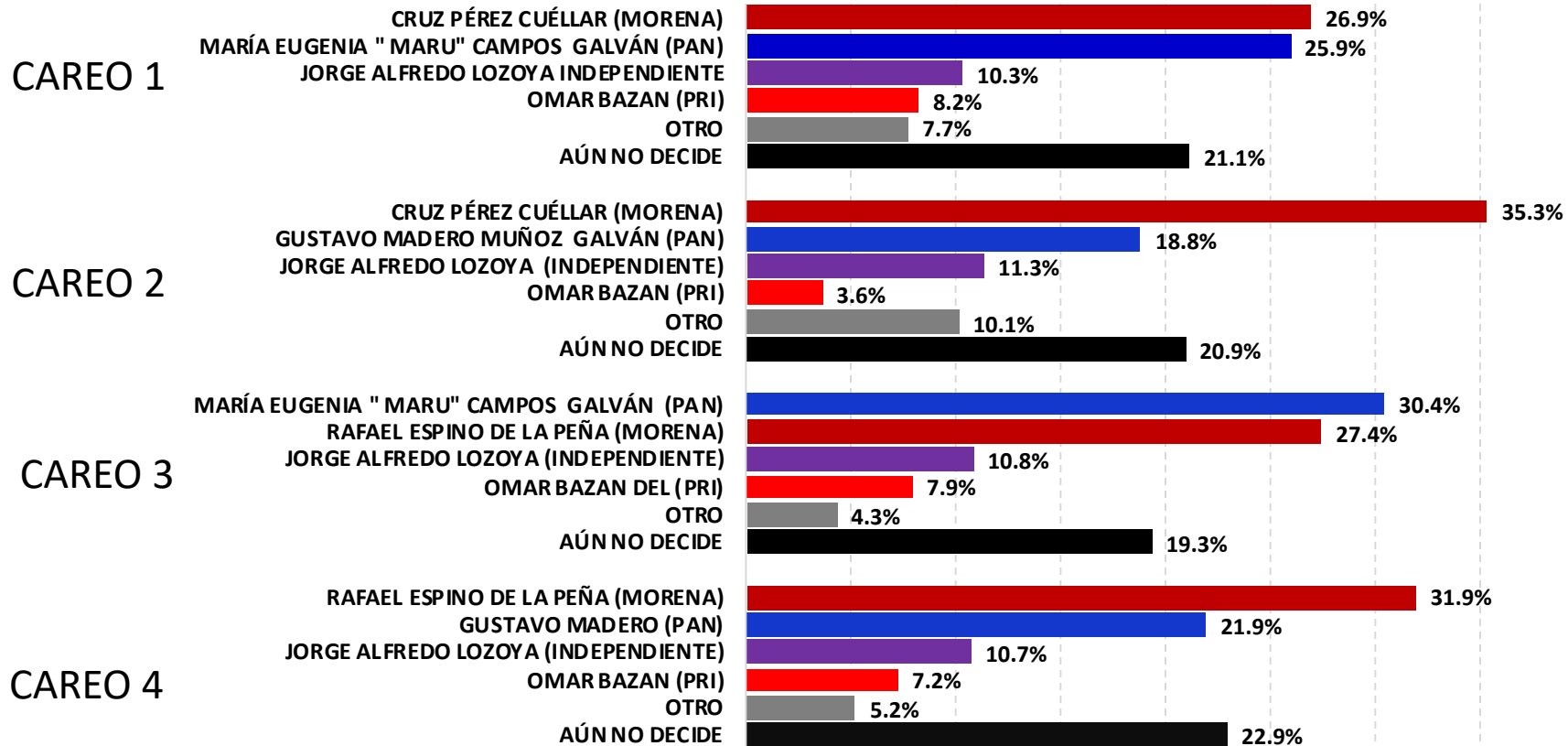
¿DE LAS SIGUIENTES PERSONAS QUIÉN CREE QUE DEBERÍA SER EL CANDIDATO PARA GOBERNADOR?



ENCUESTAS REALIZADAS	M. E.
+/- 3.4%	



SI HOY FUERA LA ELECCIÓN PARA ELEGIR GOBERNADOR, ¿POR CUÁL PARTIDO O CANDIDATO VOTARÍA USTED?



ENCUESTAS REALIZADAS	M. E.
1000	+/- 3.4%

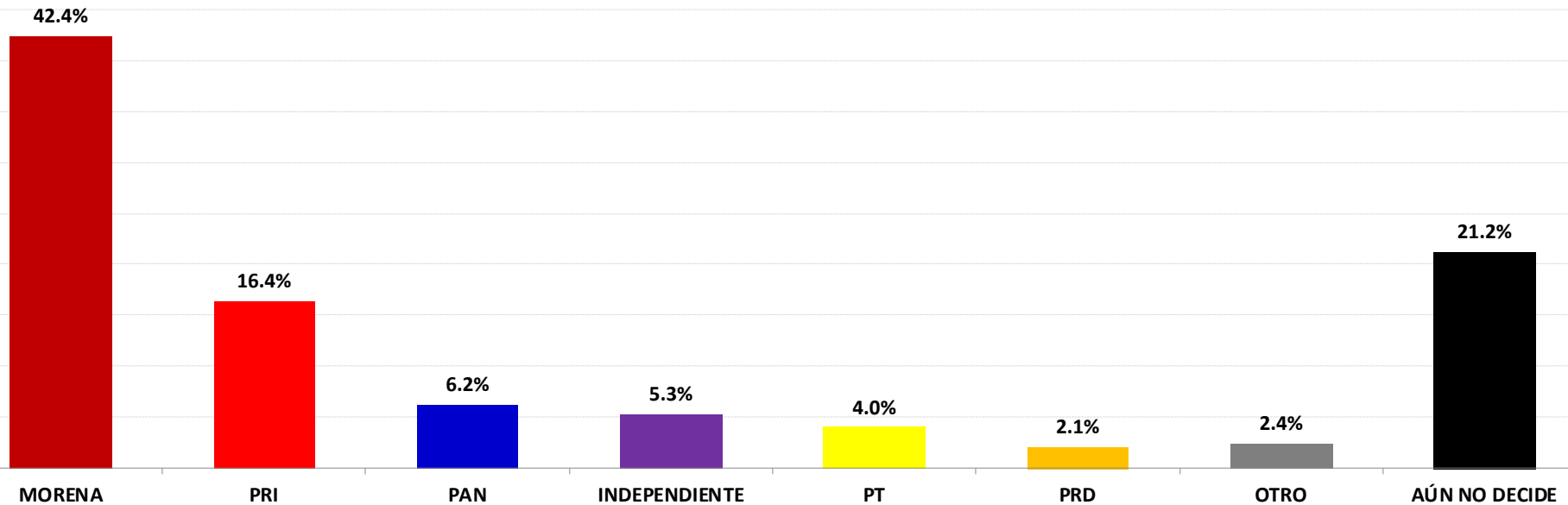


Massive Caller Whatsapp: +52 81 17475259

Correo: carlos.campos.riojas@massivecaller.com



SI HOY FUERA LA ELECCIÓN PARA ELEGIR GOBERNADOR,
¿POR QUÉ PARTIDO VOTARÍA USTED?



ENCUESTAS REALIZADAS	M. E.
1000	+/- 3.4%

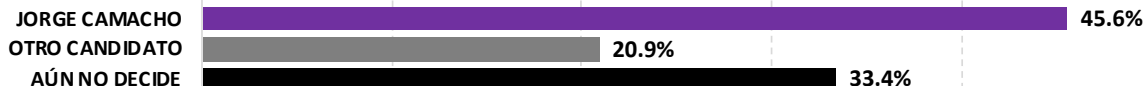
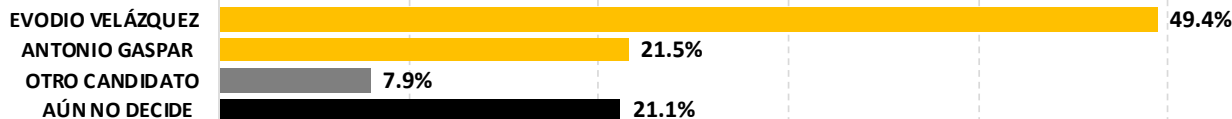
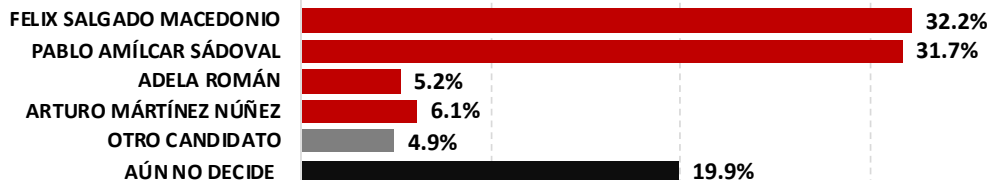
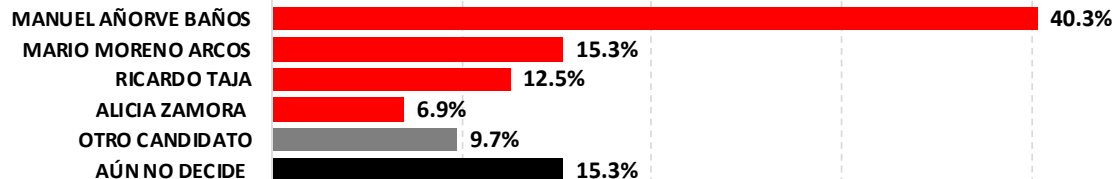
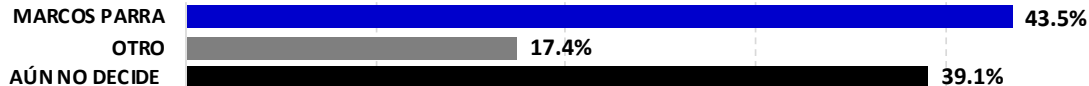


Massive Caller Whatsapp: +52 81 1747 5259

Correo: carlos.campos.riojas@massivecaller.com 17



¿DE LAS SIGUIENTES PERSONAS QUIÉN CREE QUE DEBERÍA SER EL CANDIDATO PARA GOBERNADOR?



ENCUESTAS REALIZADAS	M. E.
1000	+/- 3.4%



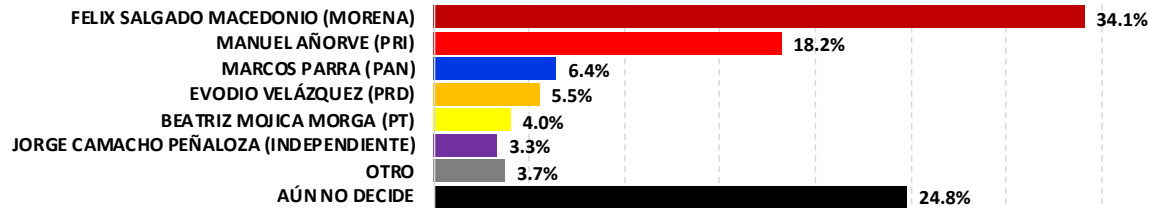
Massive Caller Whatsapp: +52 81 1747 5259

Correo: carlos.campos.riojas@massivecaller.com 18

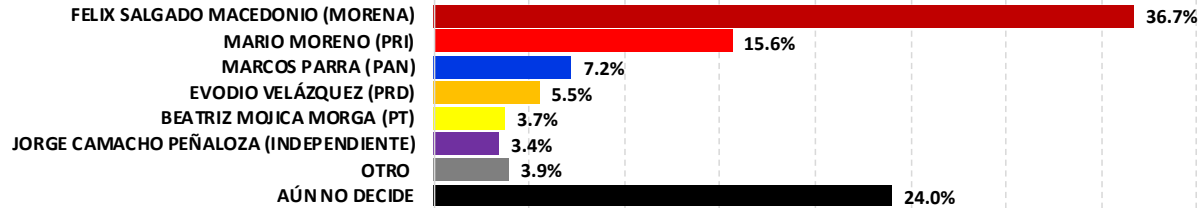


SI HOY FUERA LA ELECCIÓN PARA ELEGIR GOBERNADOR, ¿POR CUÁL PARTIDO O CANDIDATO VOTARÍA USTED?

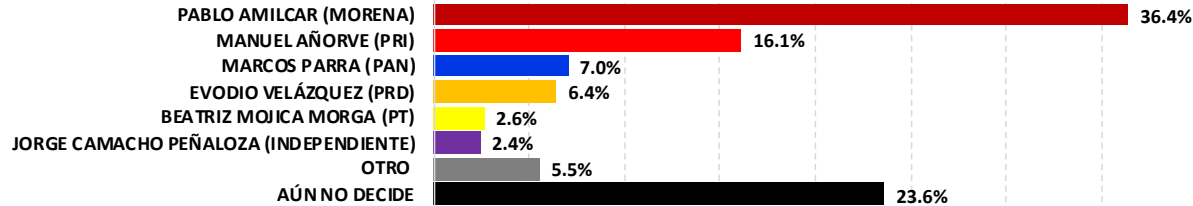
CAREO 1



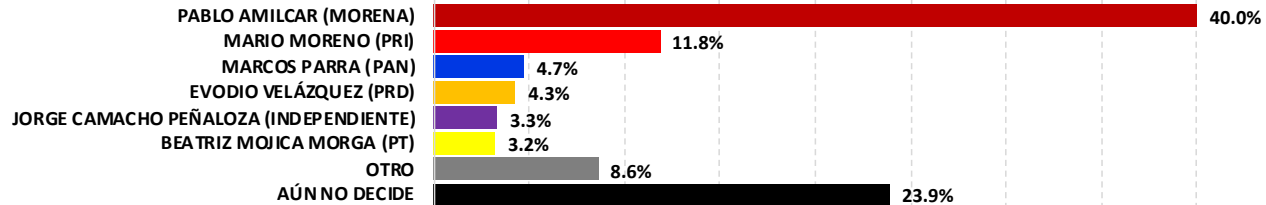
CAREO 2



CAREO 3



CAREO 4



ENCUESTAS REALIZADAS	M. E.
1000	+/- 3.4%

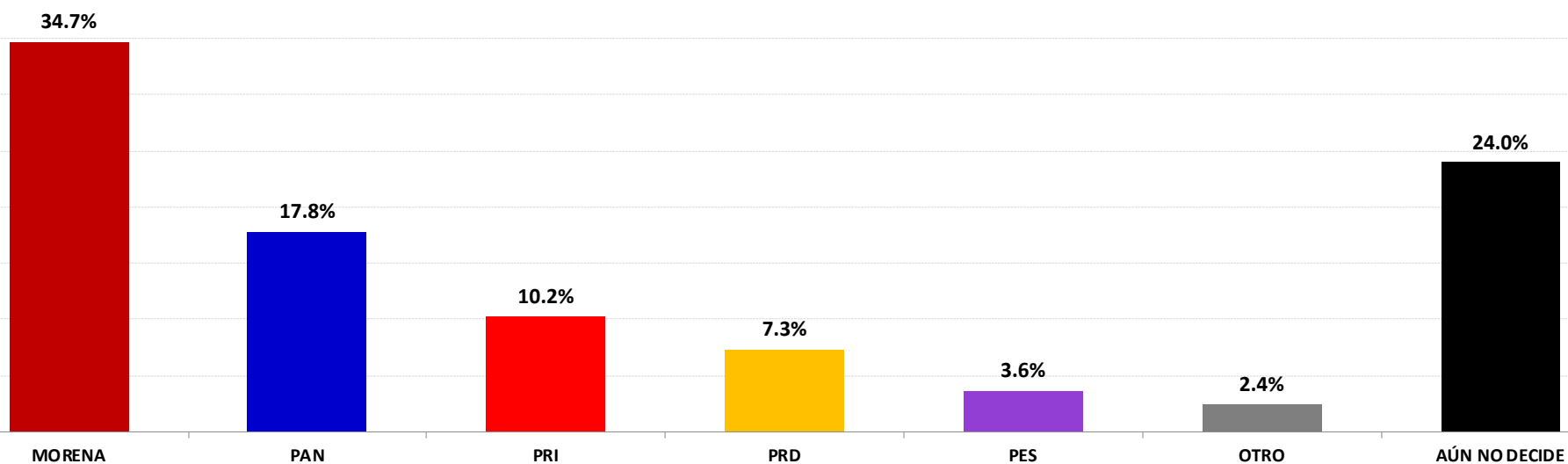


Massive Caller Whatsapp: +52 81 17475259

Correo: carlos.campos.riojas@massivecaller.com



SI HOY FUERA LA ELECCIÓN PARA ELEGIR GOBERNADOR, ¿POR QUÉ PARTIDO VOTARÍA USTED?



ENCUESTAS REALIZADAS	M. E.
1000	+/- 3.4%

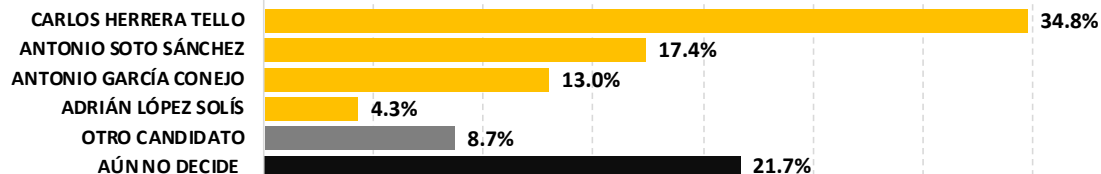
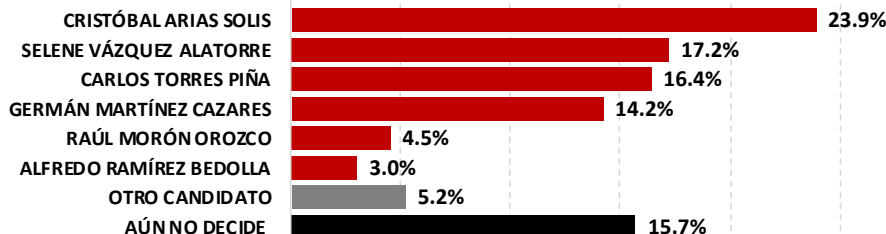
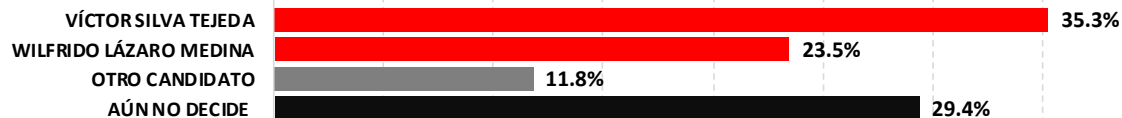
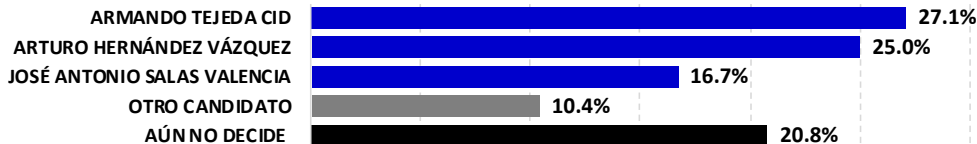


Massive Caller Whatsapp: +52 81 1747 5259

Correo: carlos.campos.riojas@massivecaller.com 20



¿DE LAS SIGUIENTES PERSONAS QUIÉN CREE QUE DEBERÍA SER EL CANDIDATO PARA GOBERNADOR?



ENCUESTAS REALIZADAS	M. E.
1000	+/- 3.4%

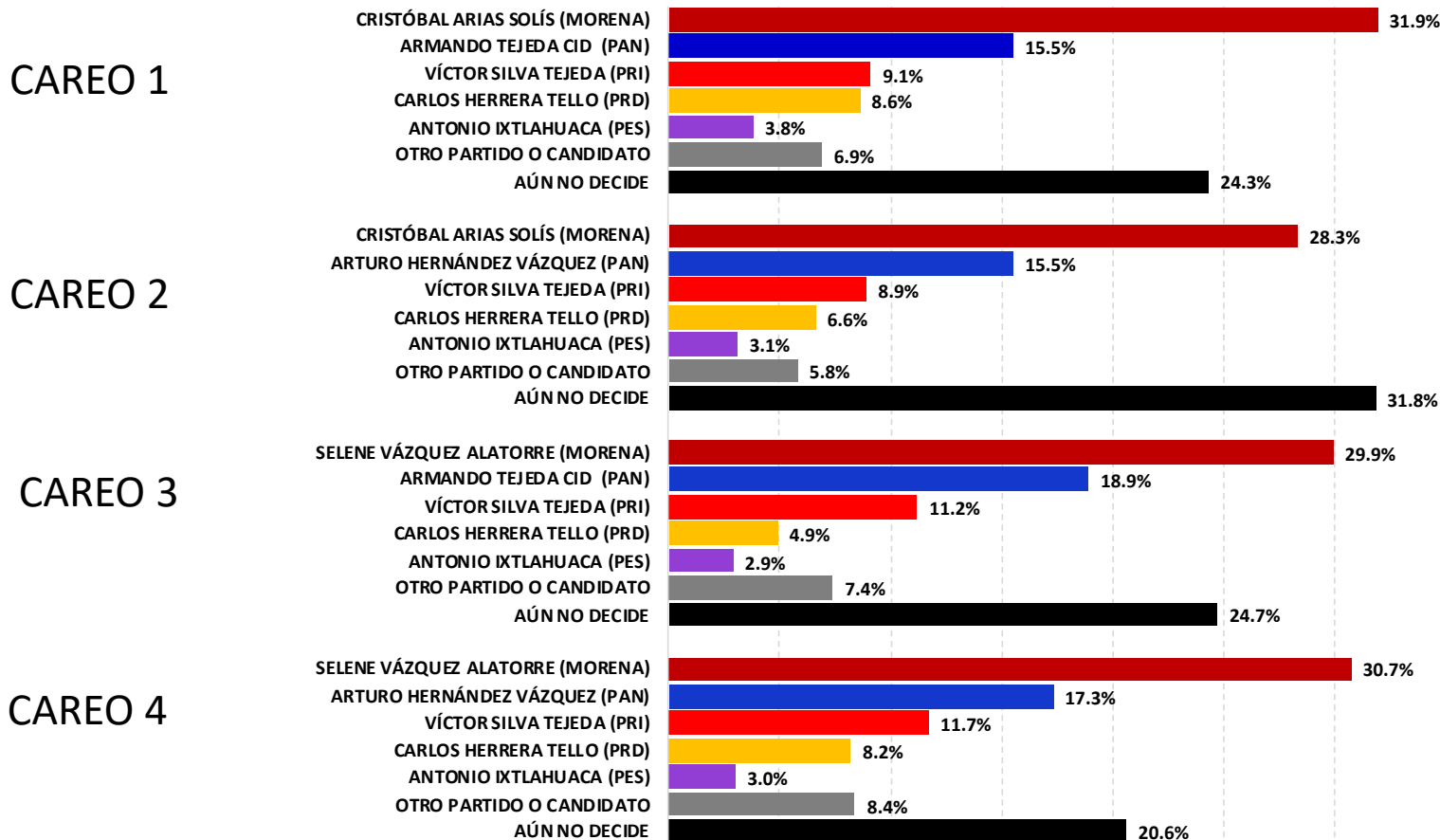


Massive Caller Whatsapp: +52 81 1747 5259

Correo: carlos.campos.riojas@massivecaller.com 21



SI HOY FUERA LA ELECCIÓN PARA ELEGIR GOBERNADOR, ¿POR CUÁL PARTIDO O CANDIDATO VOTARÍA USTED?



ENCUESTAS REALIZADAS	M. E.
1000	+/- 3.4%

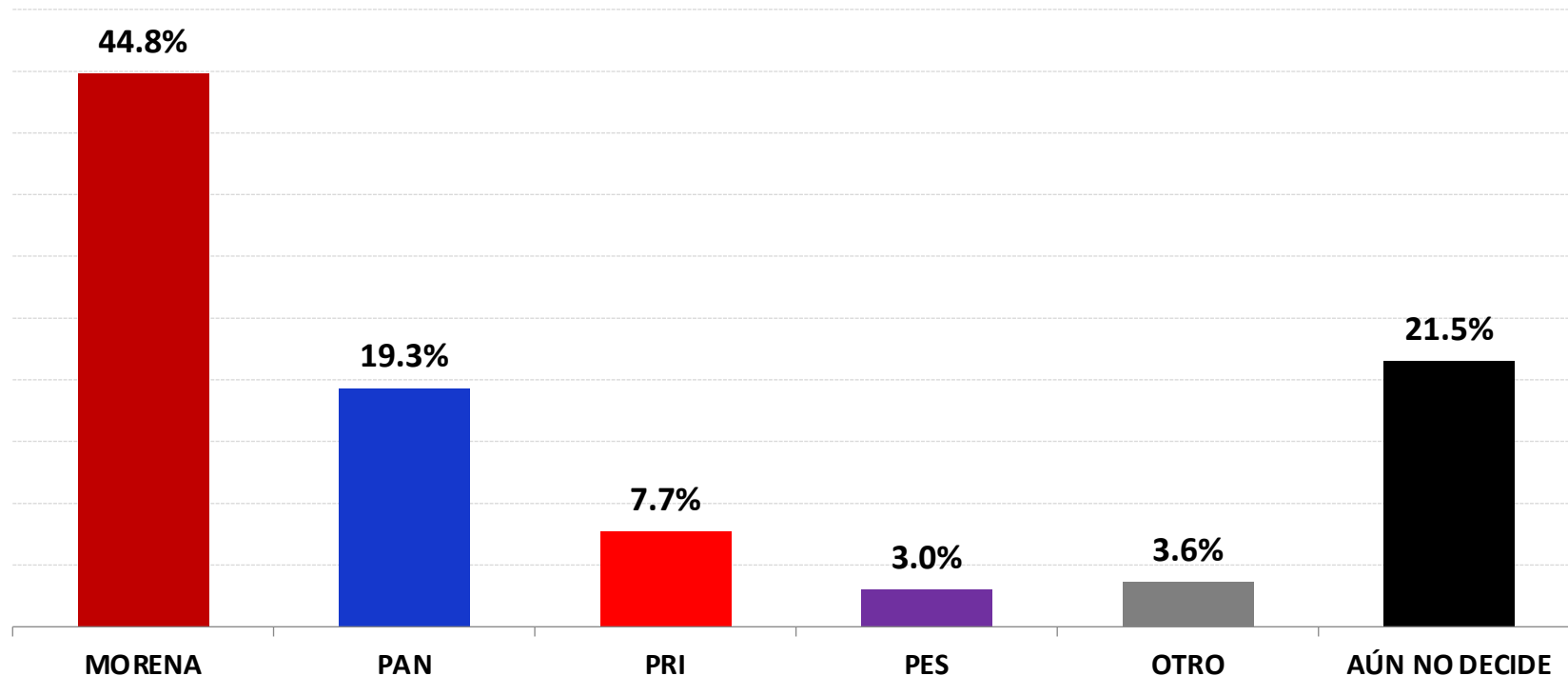


Massive Caller Whatsapp: +52 81 1747 5259

Correo: carlos.campos.riojas@massivecaller.com 22



SI HOY FUERA LA ELECCIÓN PARA ELEGIR GOBERNADOR,
¿POR QUÉ PARTIDO VOTARÍA USTED?



ENCUESTAS REALIZADAS	M. E.
1000	+/- 3.4%

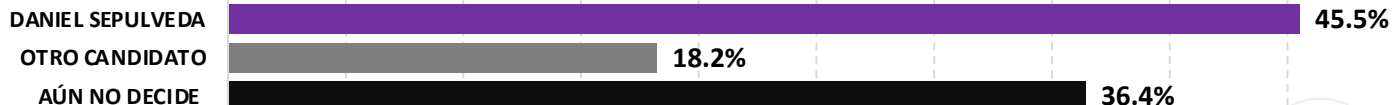
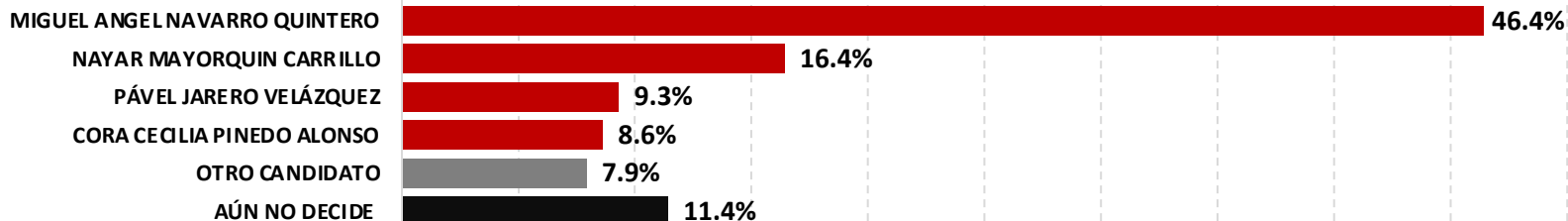
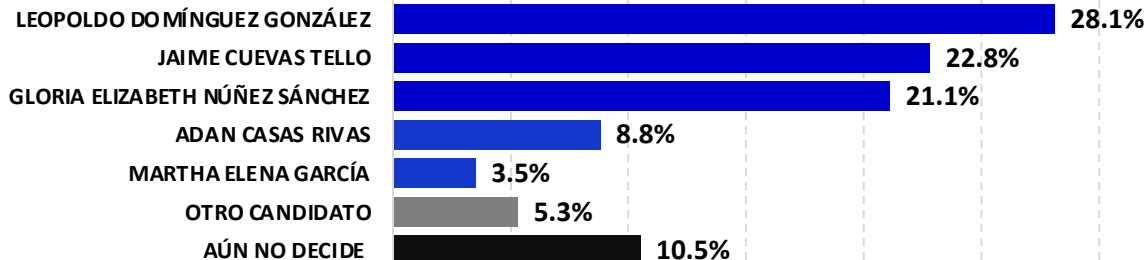


Massive Caller Whatsapp: +52 81 17475259

Correo: carlos.campos.riojas@massivecaller.com 23



¿DE LAS SIGUIENTES PERSONAS QUIÉN CREE QUE DEBERÍA SER EL CANDIDATO PARA GOBERNADOR?



ENCUESTAS REALIZADAS	M. E.
1000	+/- 3.4%

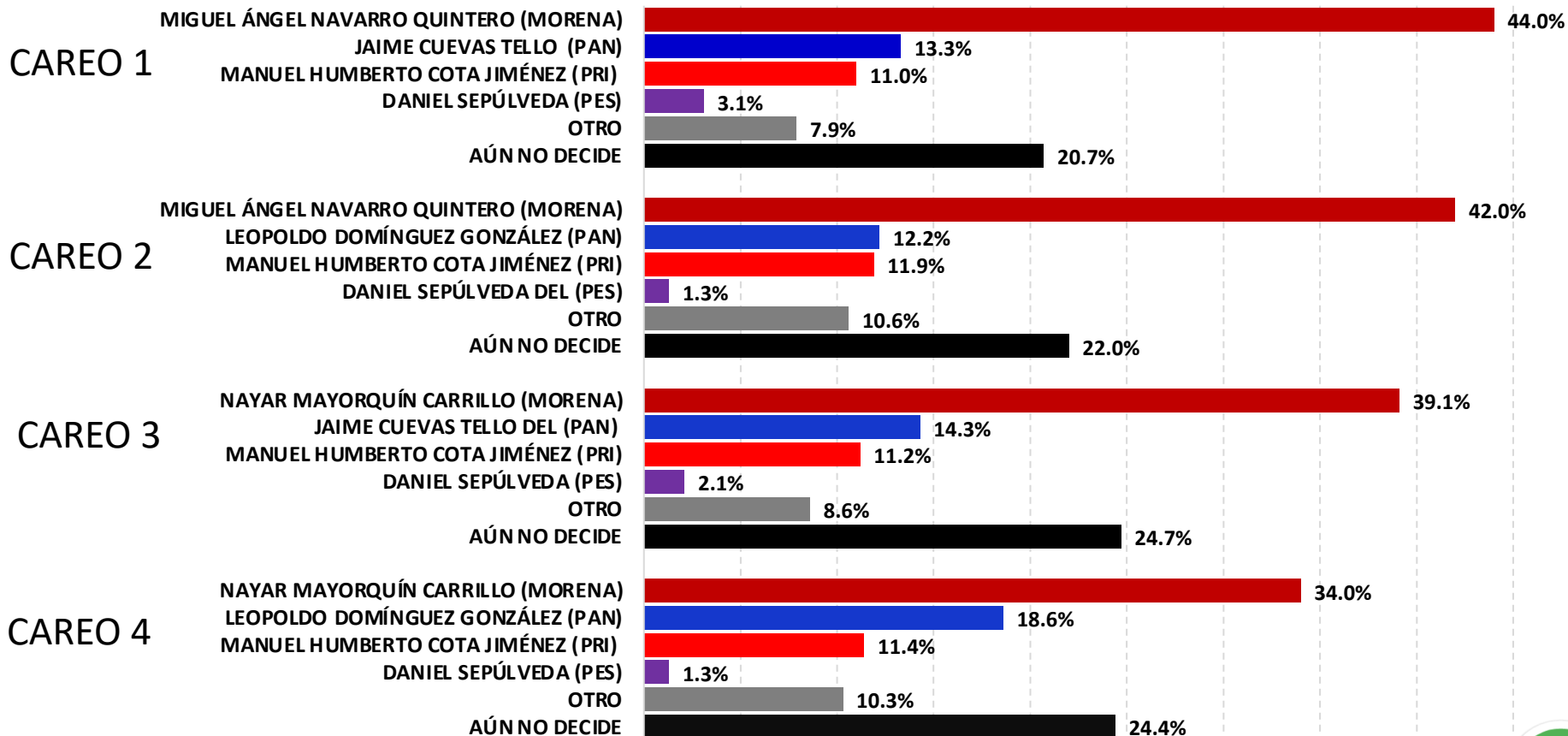


Massive Caller Whatsapp: +52 81 1747 5259

Correo: carlos.campos.riojas@massivecaller.com 24



SI HOY FUERA LA ELECCIÓN PARA ELEGIR GOBERNADOR, ¿POR CUÁL PARTIDO O CANDIDATO VOTARÍA USTED?



ENCUESTAS REALIZADAS	M. E.
1000	+/- 3.4%

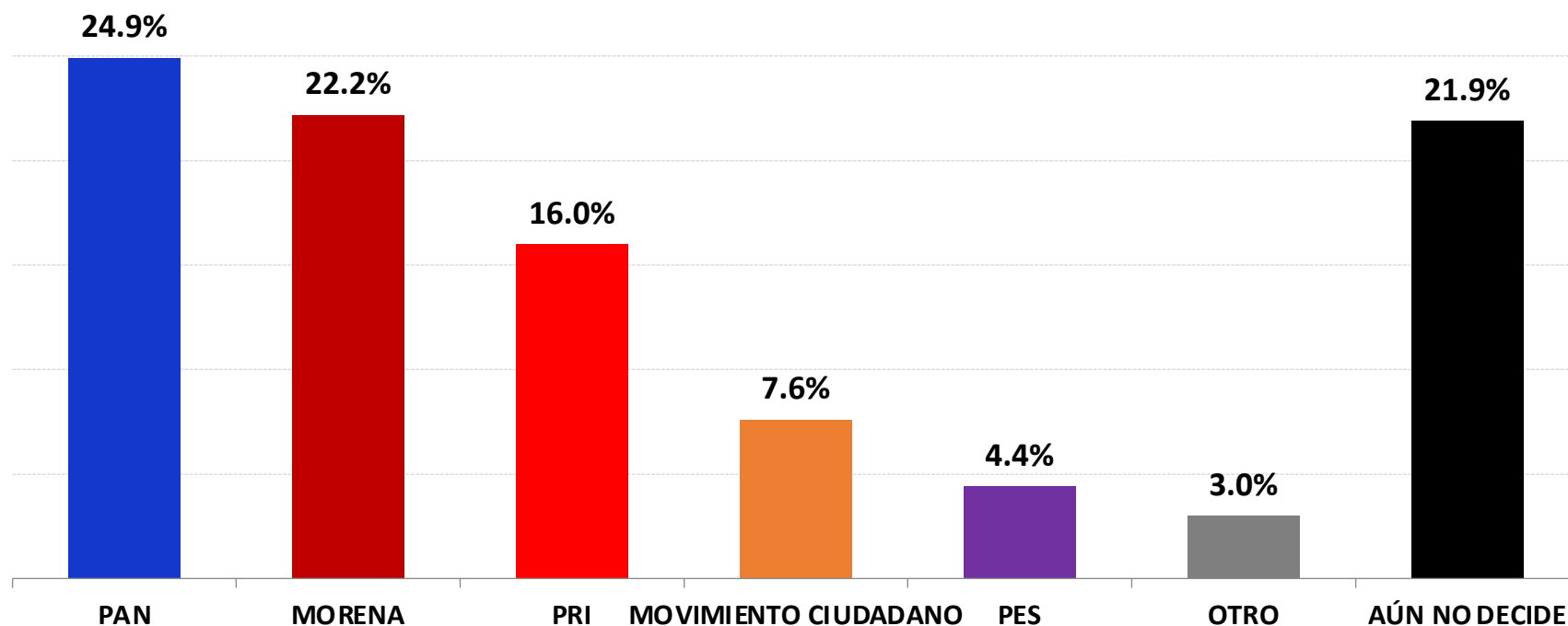


Massive Caller Whatsapp: +52 81 1747 5259

Correo: carlos.campos.riojas@massivecaller.com 25



SI HOY FUERA LA ELECCIÓN PARA ELEGIR GOBERNADOR, ¿POR QUÉ PARTIDO VOTARÍA USTED?



ENCUESTAS REALIZADAS	M. E.
1000	+/- 3.4%

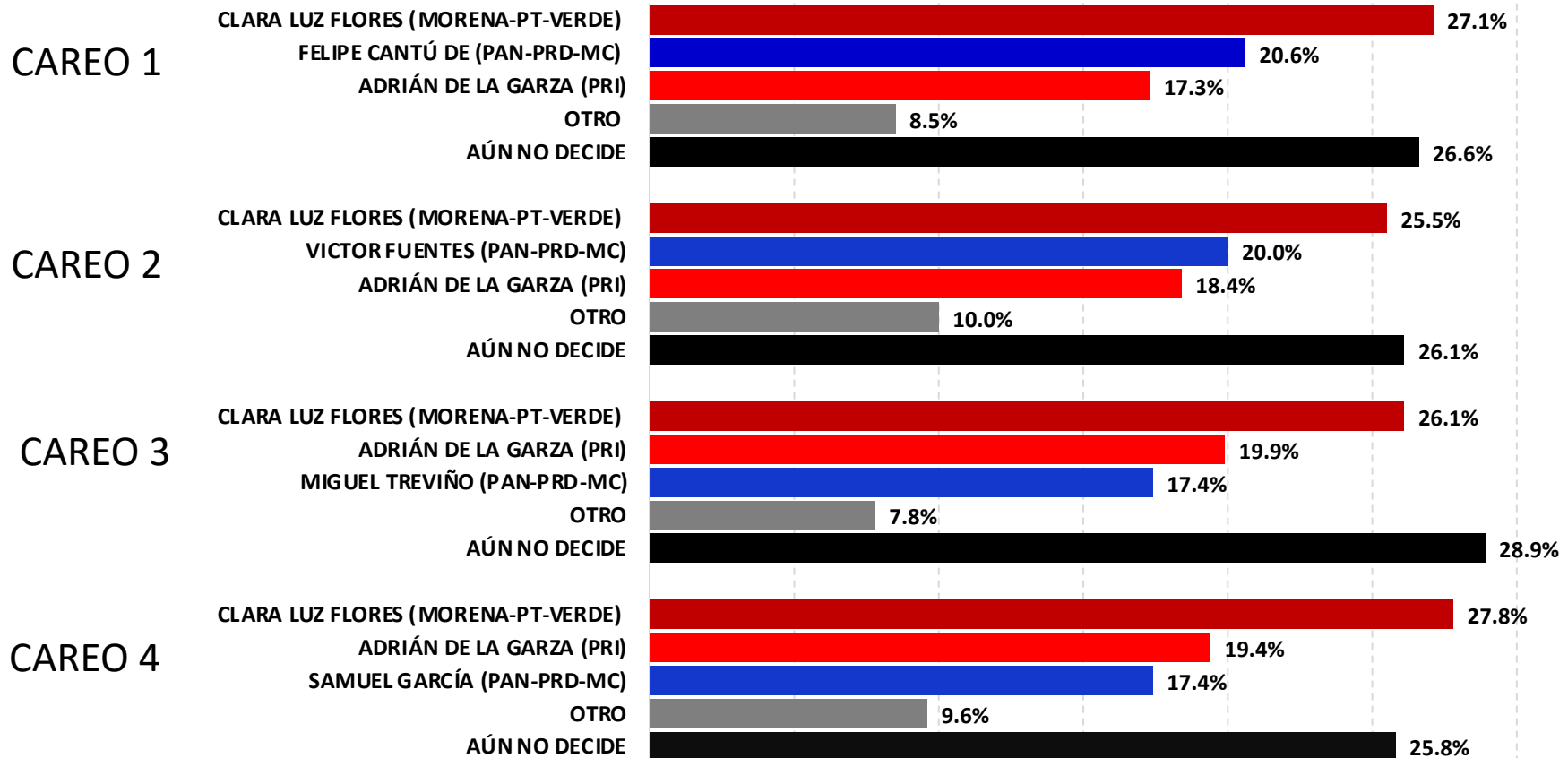


Massive Caller Whatsapp: +52 81 17475259

Correo: carlos.campos.riojas@massivecaller.com 26



¿POR CUÁL DE LAS SIGUIENTES ALIANZAS O CANDIDATOS VOTARÍA PARA GOBERNADOR DEL ESTADO?



ENCUESTAS REALIZADAS	M. E.
1000	+/- 3.4%

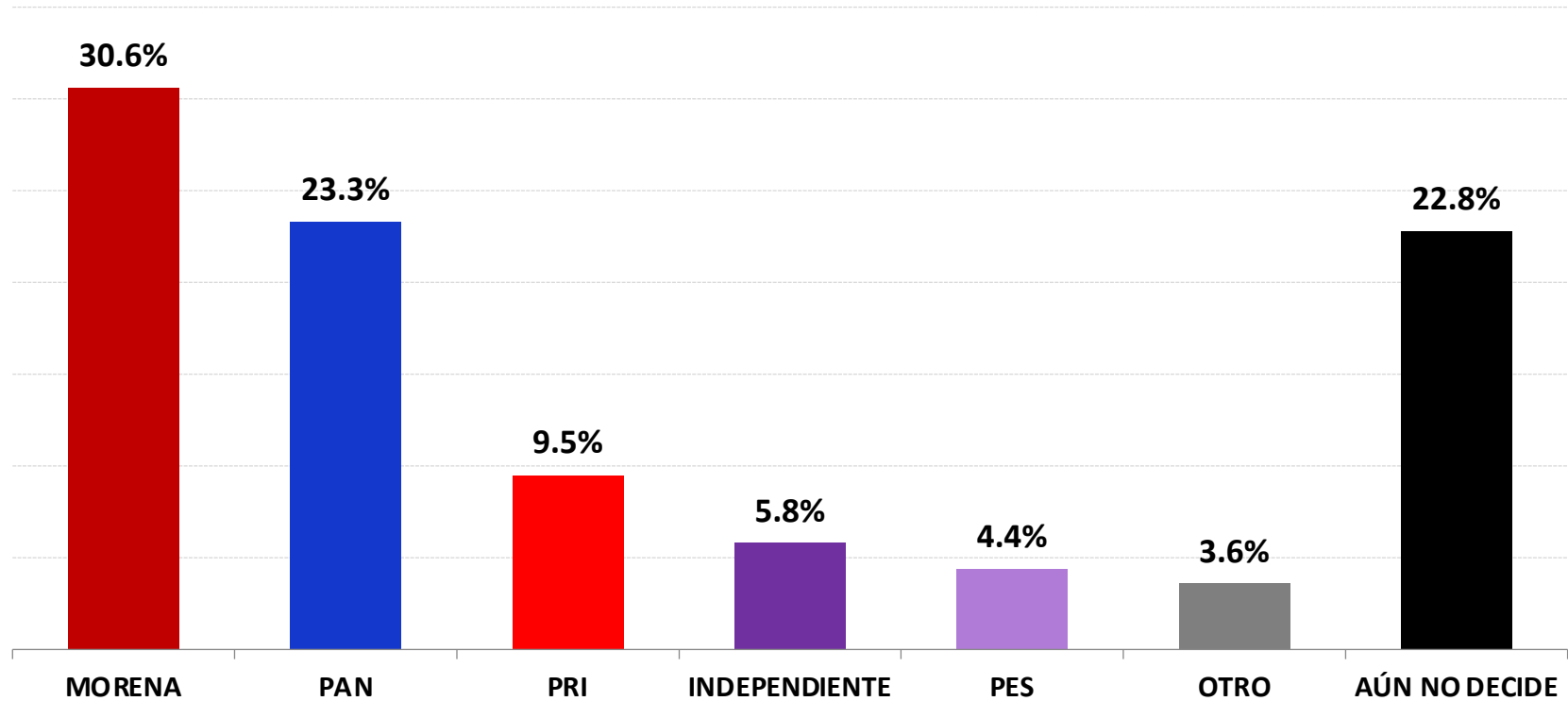


Massive Caller Whatsapp: +52 81 1747 5259

Correo: carlos.campos.riojas@massivecaller.com 27



SI HOY FUERA LA ELECCIÓN PARA ELEGIR GOBERNADOR,
¿POR QUÉ PARTIDO VOTARÍA USTED?



ENCUESTAS REALIZADAS	M. E.
1000	+/- 3.4%

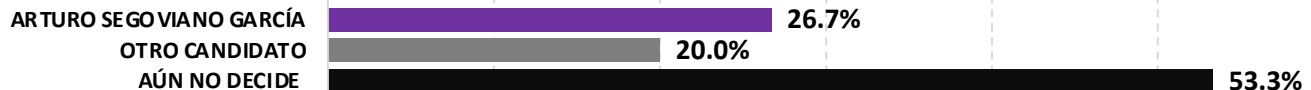
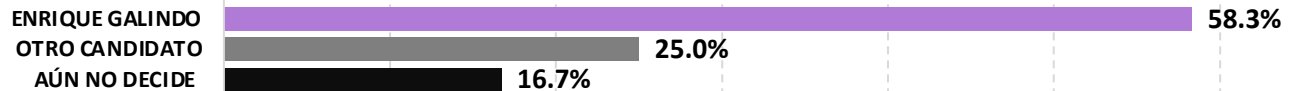
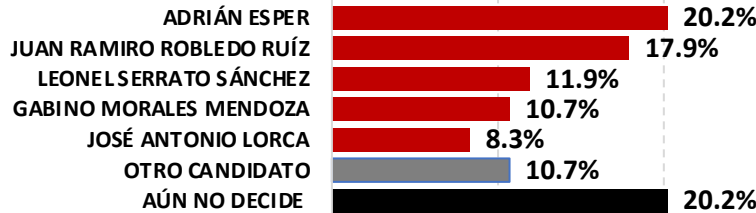
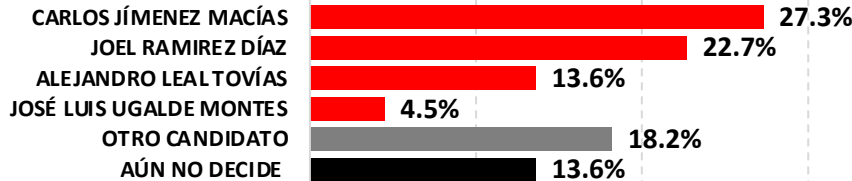
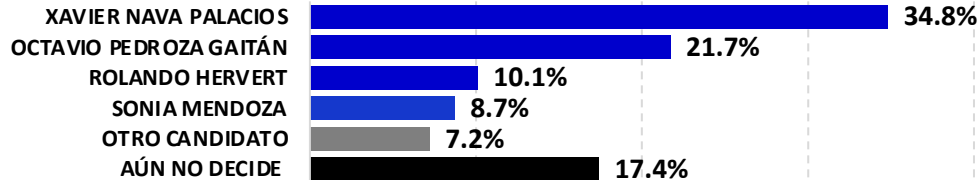


Massive Caller Whatsapp: +52 81 1747 5259

Correo: carlos.campos.riojas@massivecaller.com 28



¿DE LAS SIGUIENTES PERSONAS QUIÉN CREE QUE DEBERÍA SER EL CANDIDATO PARA GOBERNADOR?



ENCUESTAS REALIZADAS	M. E.
1000	+/- 3.4%

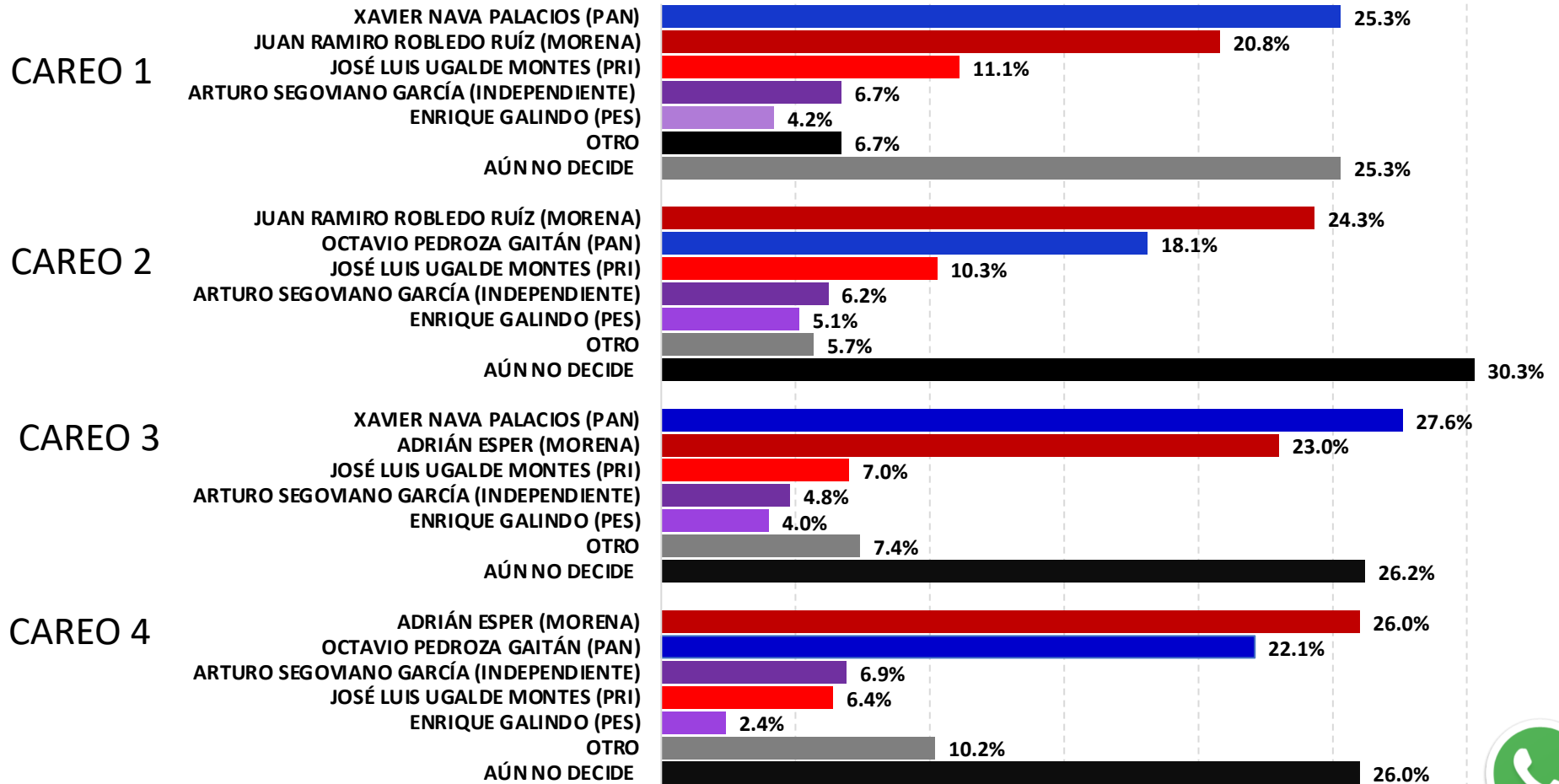


Massive Caller Whatsapp: +52 81 1747 5259

Correo: carlos.campos.riojas@massivecaller.com 29



SI HOY FUERA LA ELECCIÓN PARA ELEGIR GOBERNADOR, ¿POR CUÁL PARTIDO O CANDIDATO VOTARÍA USTED?



ENCUESTAS REALIZADAS	M. E.
1000	+/- 3.4%



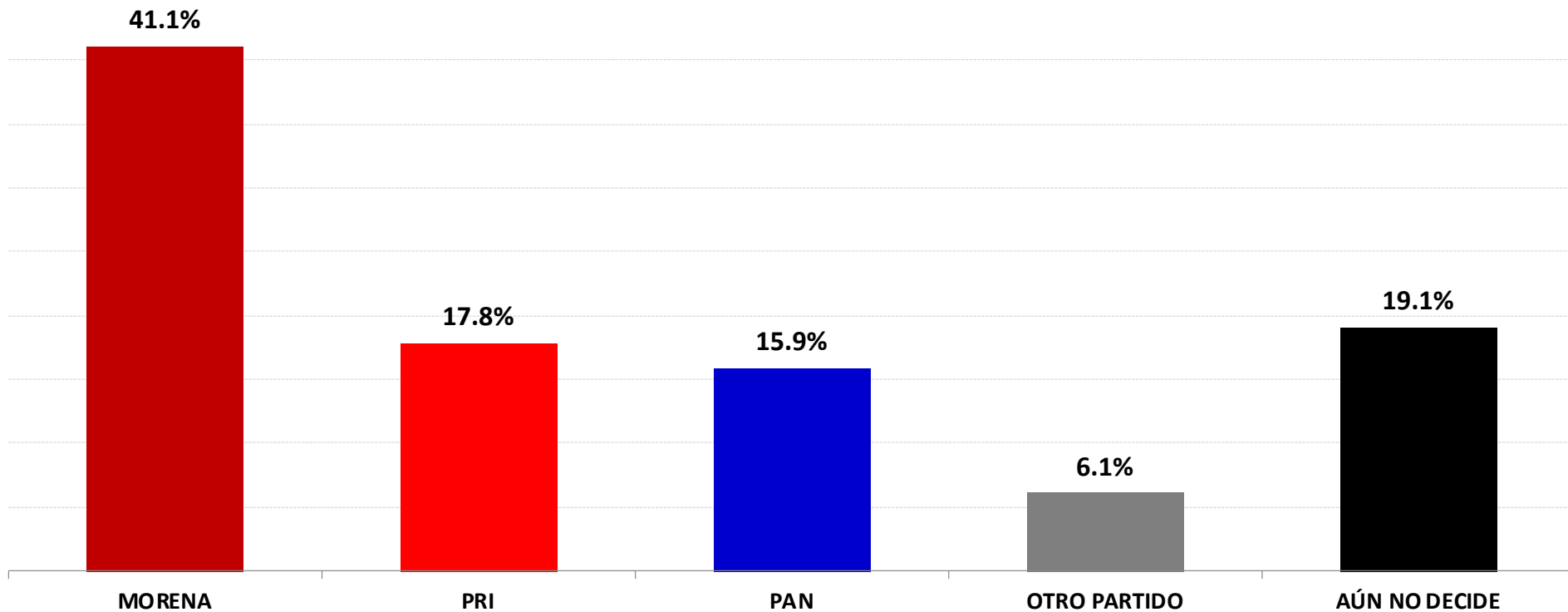
Massive Caller Whatsapp: +52 81 17475259

Correo: carlos.campos.riojas@massivecaller.com

30



SI HOY FUERA LA ELECCIÓN PARA ELEGIR GOBERNADOR,
¿POR QUÉ PARTIDO VOTARÍA USTED?



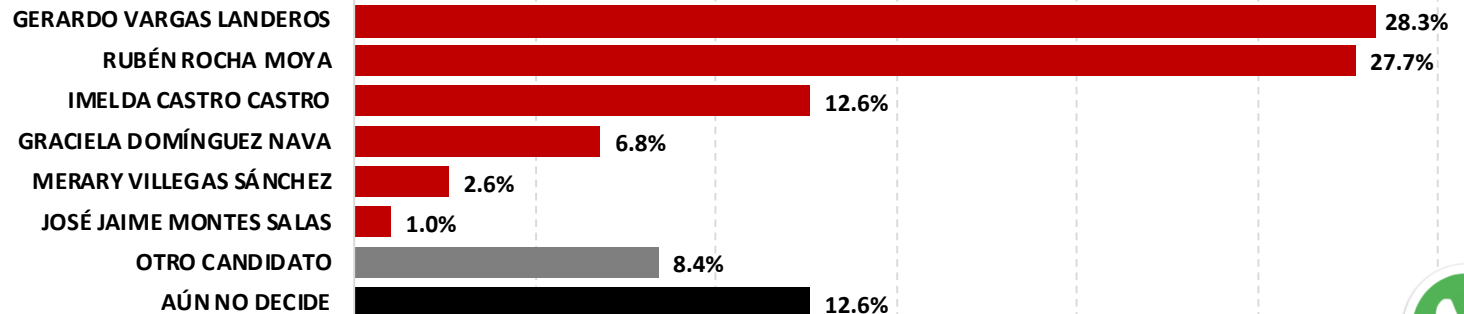
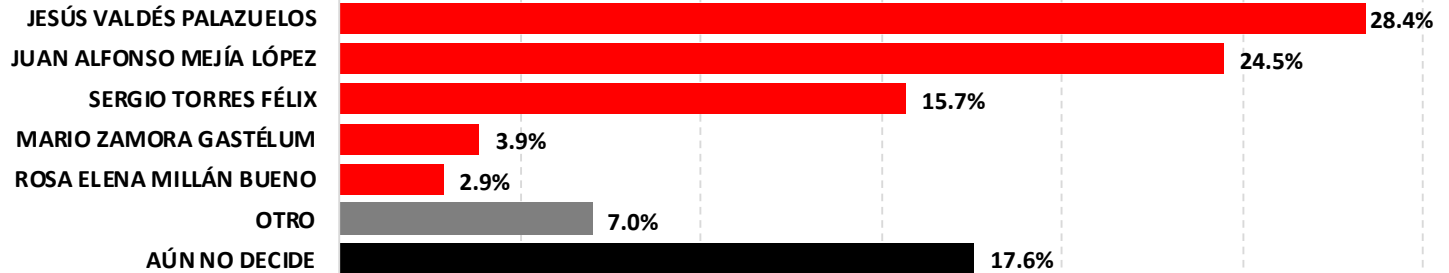
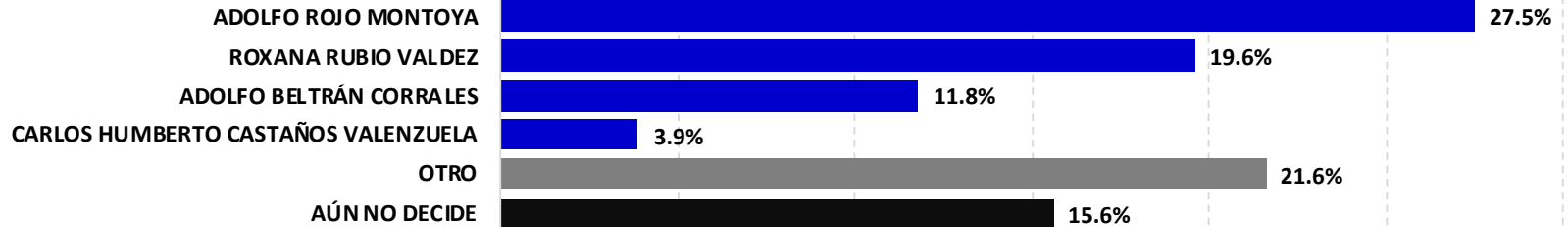
ENCUESTAS REALIZADAS	M. E.
1000	+/- 3.4%



Massive Caller Whatsapp: +52 81 1747 5259
Correo: carlos.campos.riojas@massivecaller.com 31



¿DE LAS SIGUIENTES PERSONAS QUIÉN CREE QUE DEBERÍA SER EL CANDIDATO PARA GOBERNADOR?



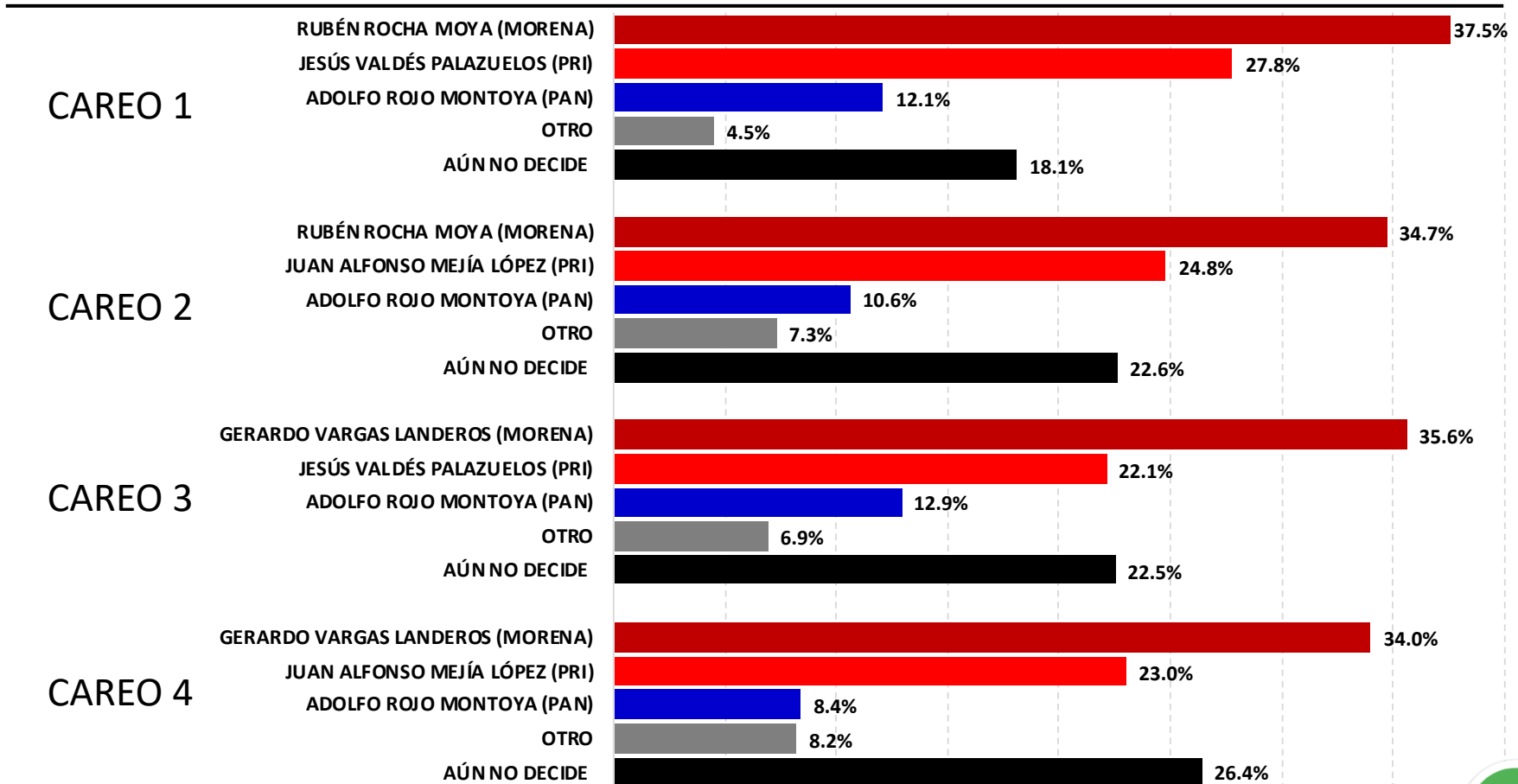
ENCUESTAS REALIZADAS	M. E.
1000	+/- 3.4%



Massive Caller Whatsapp: +52 81 1747 5259
 Correo: carlos.campos.riojas@massivecaller.com 32



SI HOY FUERA LA ELECCIÓN PARA ELEGIR GOBERNADOR, ¿POR CUÁL PARTIDO O CANDIDATO VOTARÍA USTED?



ENCUESTAS REALIZADAS	M. E.
1000	+/- 3.4%

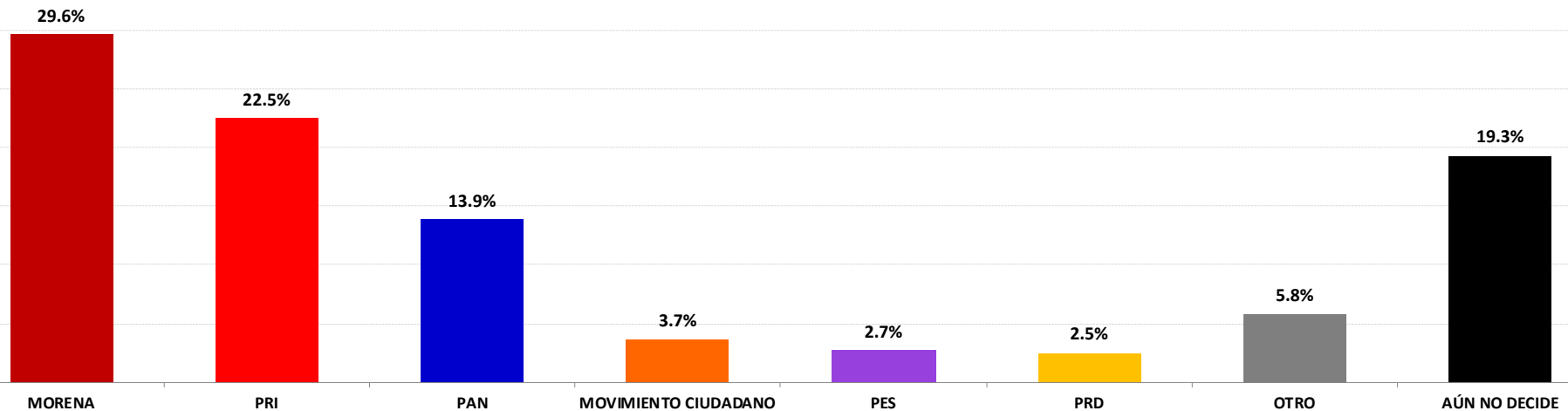


Massive Caller Whatsapp: +52 81 1747 5259

Correo: carlos.campos.riojas@massivecaller.com



SI HOY FUERA LA ELECCIÓN PARA ELEGIR GOBERNADOR, ¿POR QUÉ PARTIDO VOTARÍA USTED?



ENCUESTAS REALIZADAS	M. E.
1000	+/- 3.4%



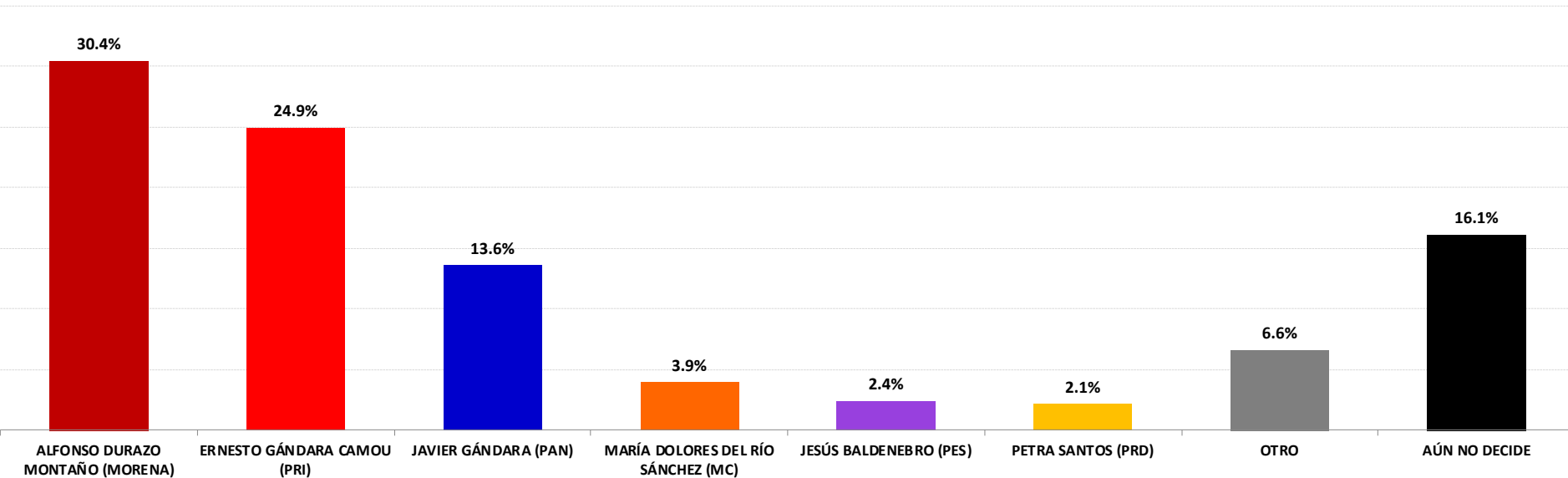
Massive Caller Whatsapp: +52 81 1747 5259

Correo: carlos.campos.riojas@massivecaller.com

34



¿SI HOY FUERA LA ELECCIÓN PARA GOBERNADOR ¿POR QUÉ CANDIDATO VOTARÍA USTED?



ENCUESTAS REALIZADAS	M. E.
1000	+/- 3.4%

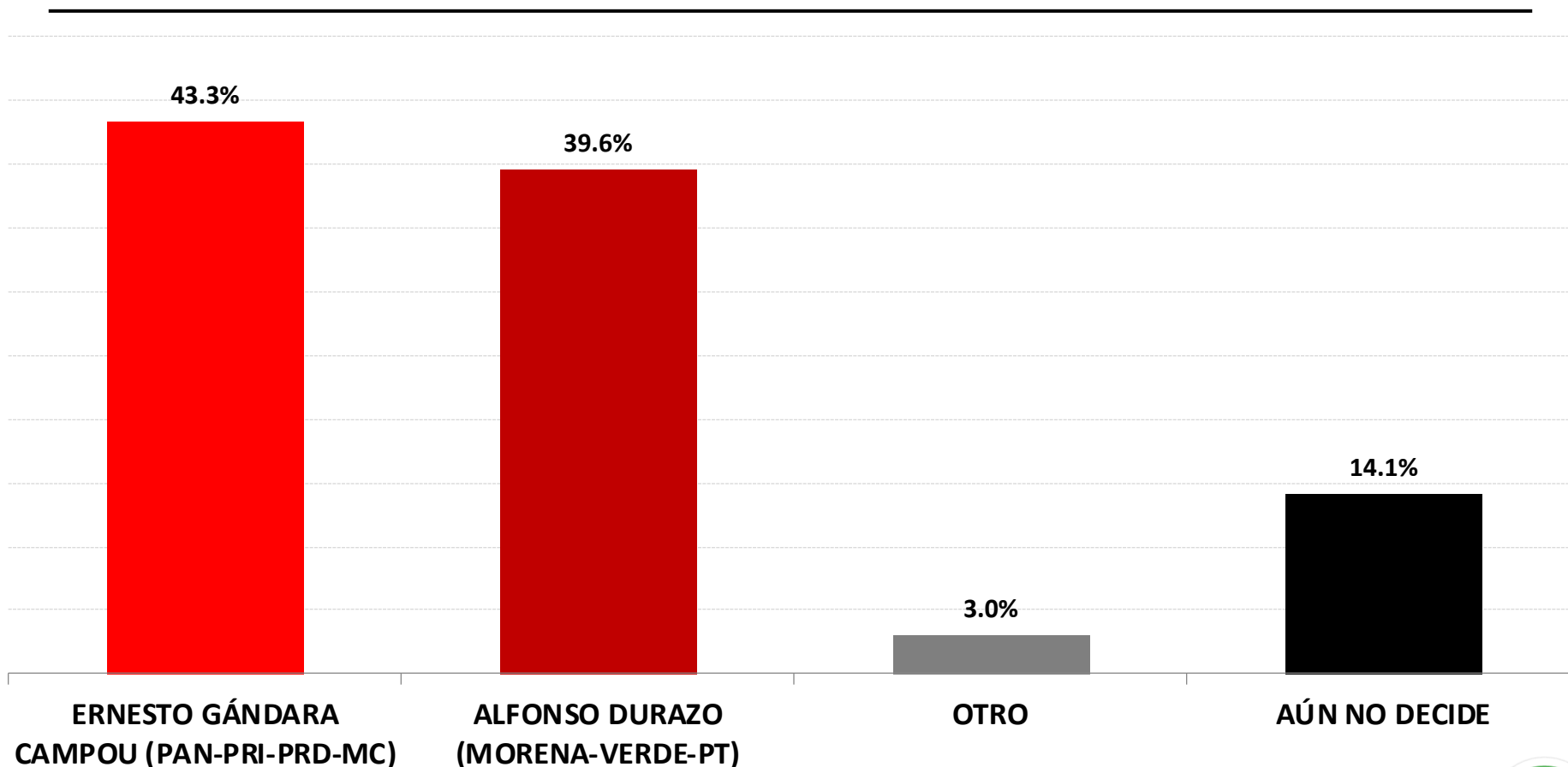


Massive Caller Whatsapp: +52 81 1747 5259

Correo: carlos.campos.riojas@massivecaller.com 35



¿POR QUIÉN VOTARÍA EN CASO DE QUE LOS PARTIDOS ACORDARAN IR EN 2 GRANDES ALIANZAS



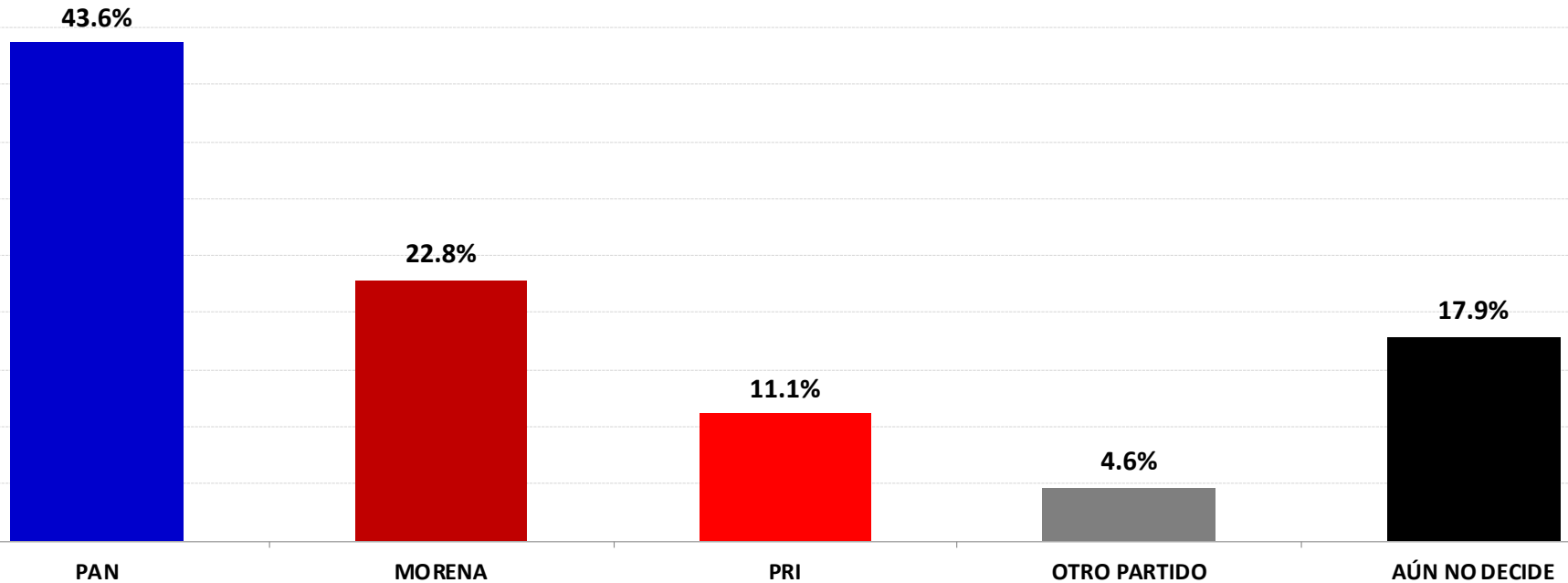
ENCUESTAS REALIZADAS	M. E.
1000	+/- 3.4%



Massive Caller Whatsapp: +52 81 1747 5259
 Correo: carlos.campos.riojas@massivecaller.com 36



SI HOY FUERA LA ELECCIÓN PARA ELEGIR GOBERNADOR,
¿POR QUÉ PARTIDO VOTARÍA USTED?



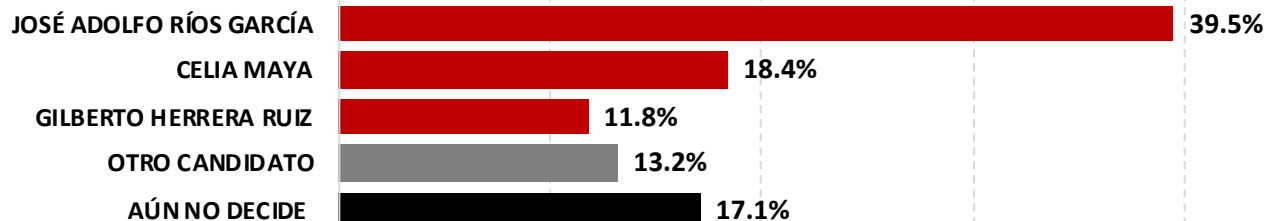
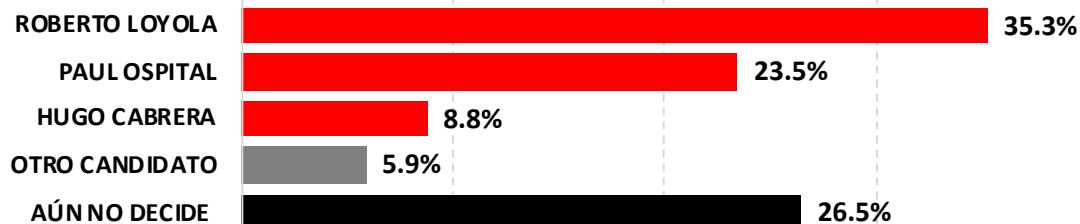
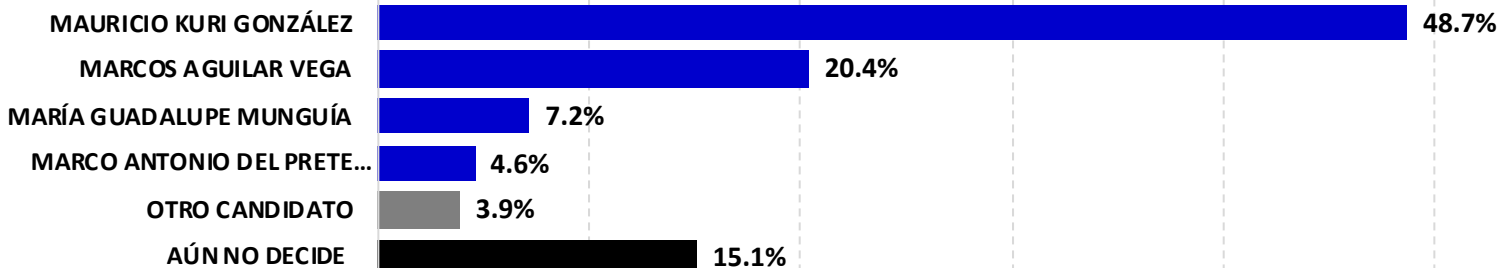
ENCUESTAS REALIZADAS	M. E.
1000	+/- 3.4%



Massive Caller Whatsapp: +52 81 1747 5259
 Correo: carlos.campos.riojas@massivecaller.com 37



¿DE LAS SIGUIENTES PERSONAS QUIÉN CREE QUE DEBERÍA SER EL CANDIDATO PARA GOBERNADOR?



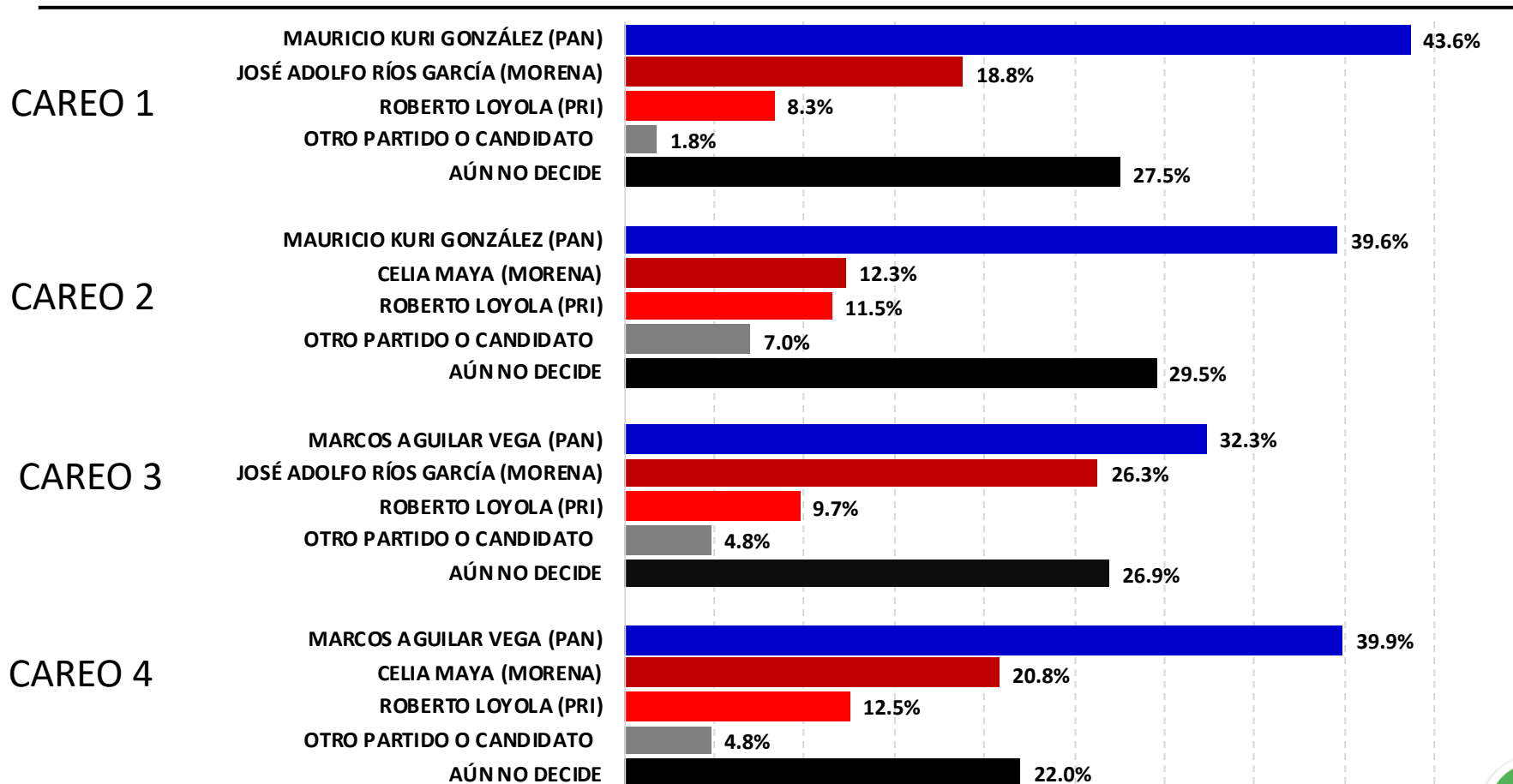
ENCUESTAS REALIZADAS	M. E.
1000	+/- 3.4%



Massive Caller Whatsapp: +52 81 17475259
 Correo: carlos.campos.riojas@massivecaller.com 38



SI HOY FUERA LA ELECCIÓN PARA ELEGIR GOBERNADOR, ¿POR CUÁL PARTIDO O CANDIDATO VOTARÍA USTED?



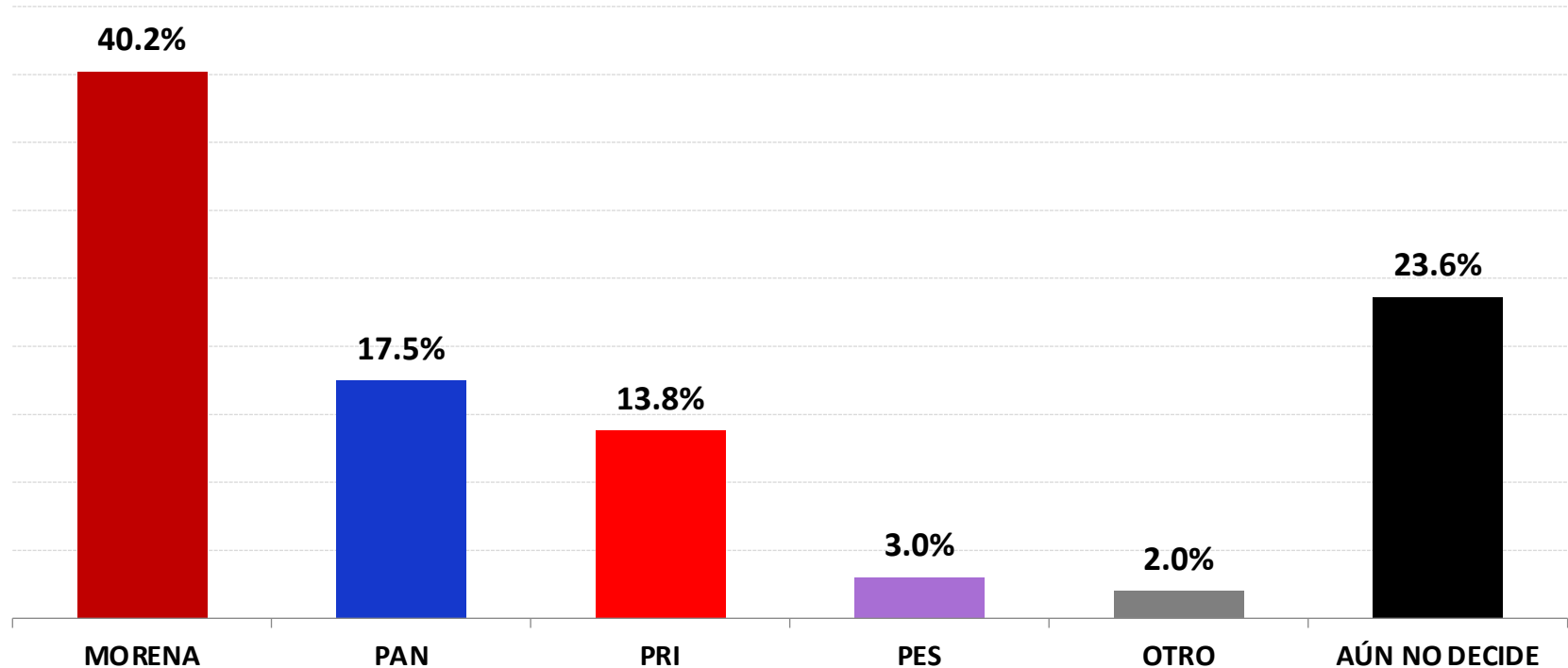
ENCUESTAS REALIZADAS	M. E.
1000	+/- 3.4%



Massive Caller Whatsapp: +52 81 1747 5259
 Correo: carlos.campos.riojas@massivecaller.com 39



SI HOY FUERA LA ELECCIÓN PARA ELEGIR GOBERNADOR,
¿POR QUÉ PARTIDO VOTARÍA USTED?



ENCUESTAS REALIZADAS	M. E.
1000	+/- 3.4%



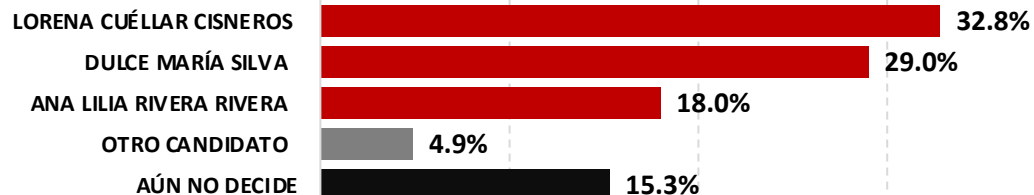
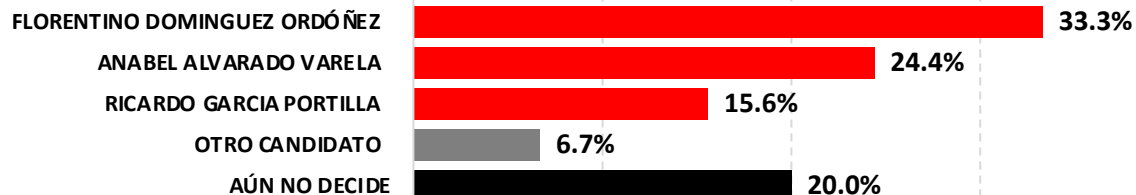
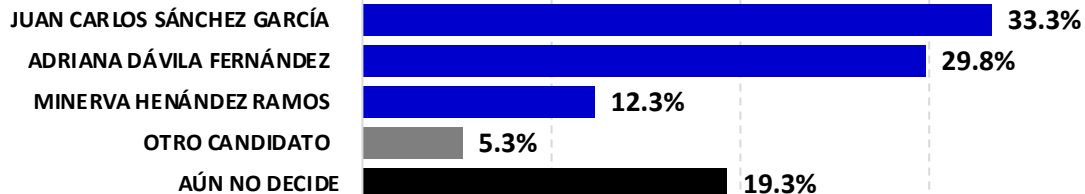
Massive Caller Whatsapp: +52 81 1747 5259

Correo: carlos.campos.riojas@massivecaller.com

40



¿DE LAS SIGUIENTES PERSONAS QUIÉN CREE QUE DEBERÍA SER EL CANDIDATO PARA GOBERNADOR?



ENCUESTAS REALIZADAS	M. E.
1000	+/- 3.4%

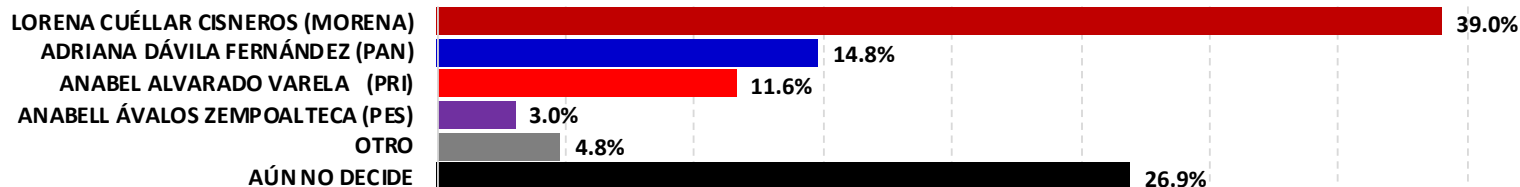


Massive Caller Whatsapp: +52 81 1747 5259
 Correo: carlos.campos.riojas@massivecaller.com 41

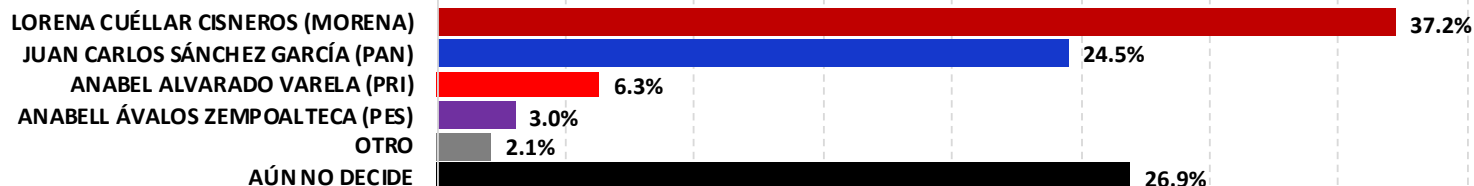


SI HOY FUERA LA ELECCIÓN PARA ELEGIR GOBERNADOR, ¿POR CUÁL PARTIDO O CANDIDATO VOTARÍA USTED?

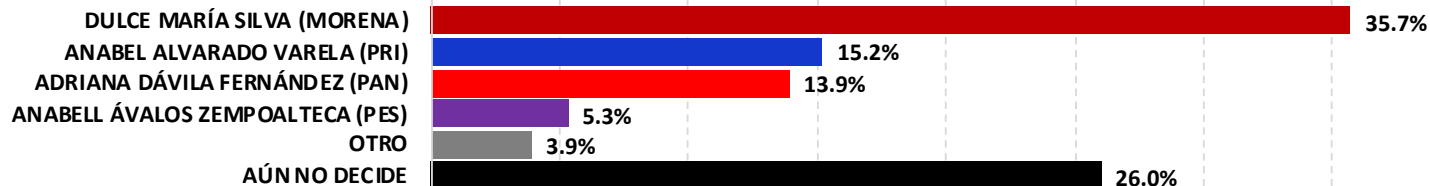
CAREO 1



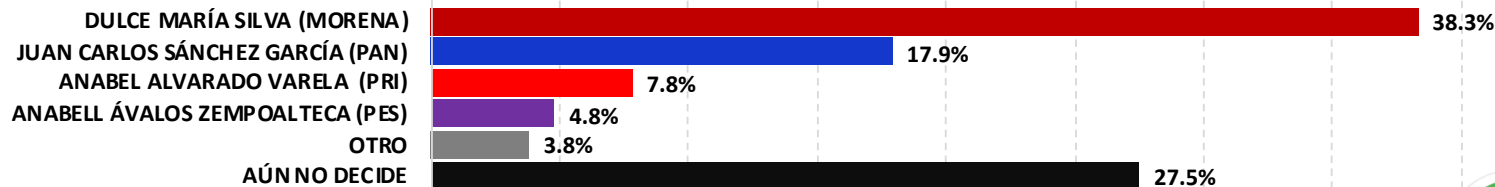
CAREO 2



CAREO 3



CAREO 4



ENCUESTAS REALIZADAS	M. E.
1000	+/- 3.4%



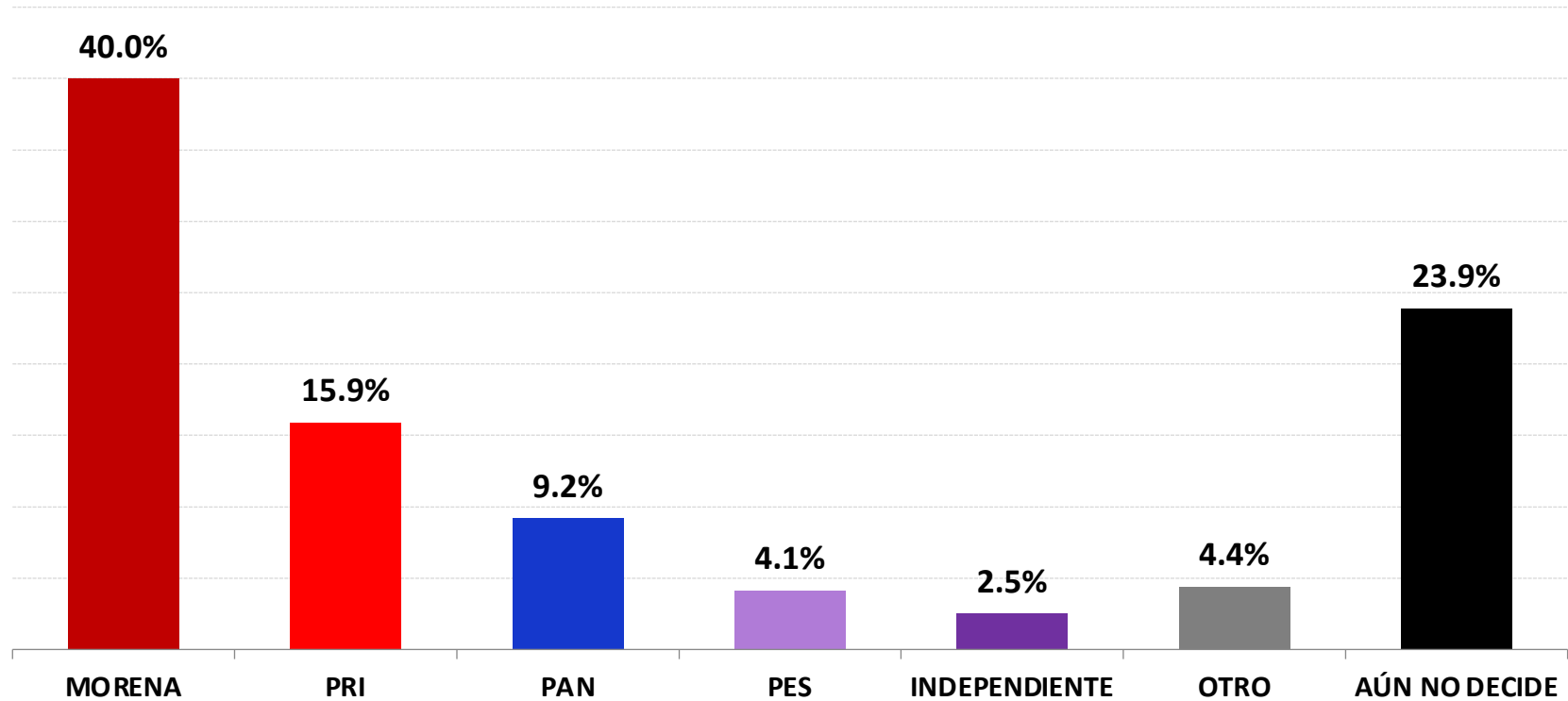
Massive Caller Whatsapp: +52 81 1747 5259

Correo: carlos.campos.riojas@massivecaller.com



42

SI HOY FUERA LA ELECCIÓN PARA ELEGIR GOBERNADOR,
¿POR QUÉ PARTIDO VOTARÍA USTED?



ENCUESTAS REALIZADAS	M. E.
1000	+/- 3.4%



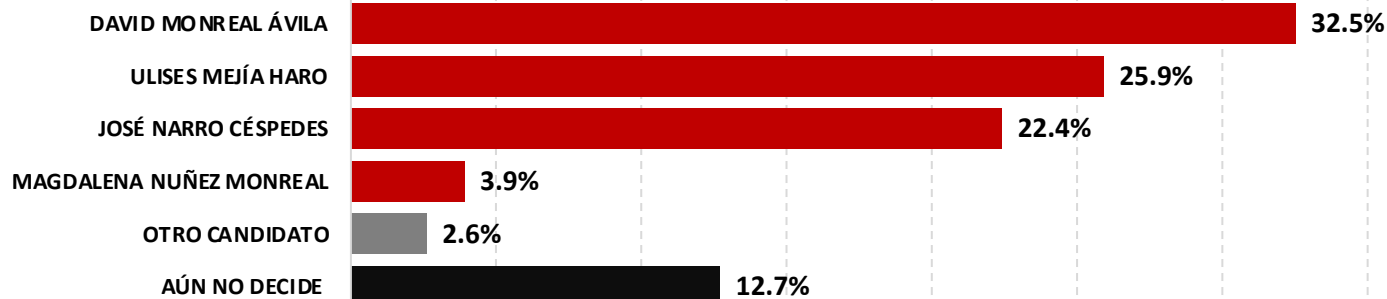
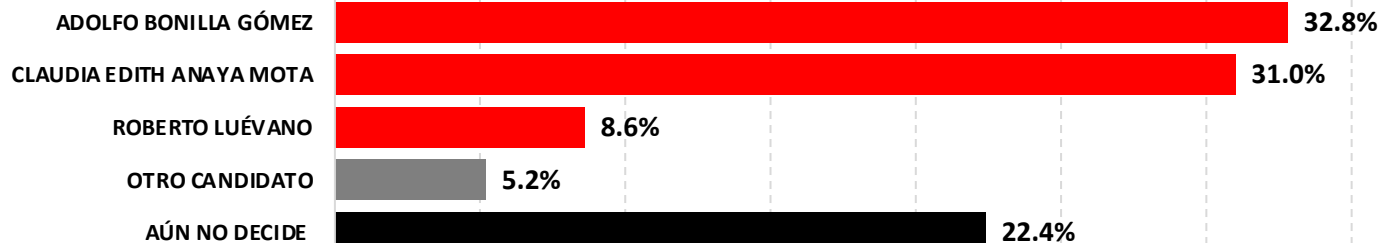
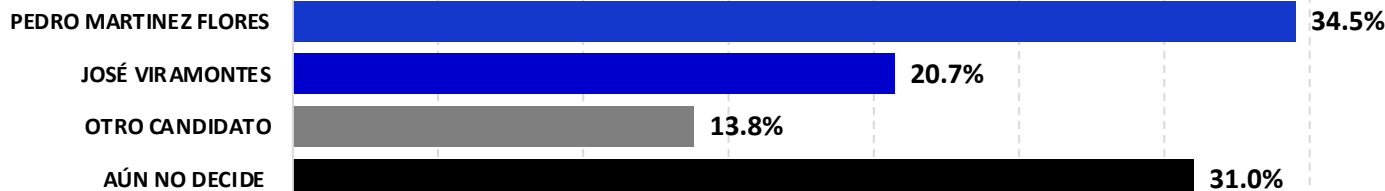
Massive Caller Whatsapp: +52 81 1747 5259

Correo: carlos.campos.riojas@massivecaller.com

43



¿DE LAS SIGUIENTES PERSONAS QUIÉN CREE QUE DEBERÍA SER EL CANDIDATO PARA GOBERNADOR?



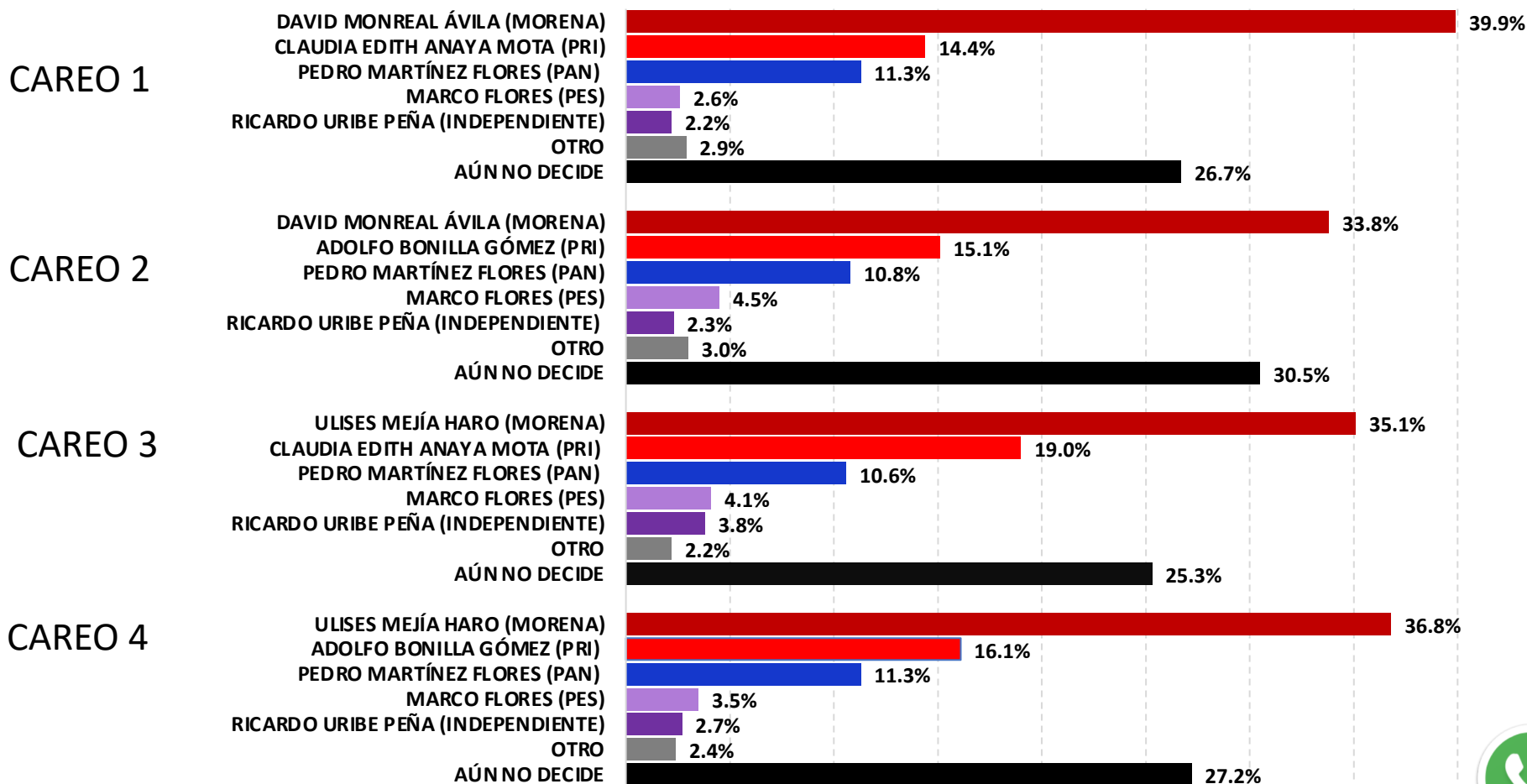
ENCUESTAS REALIZADAS	M. E.
1000	+/- 3.4%



Massive Caller Whatsapp: +52 81 1747 5259
 Correo: carlos.campos.riojas@massivecaller.com 44



SI HOY FUERA LA ELECCIÓN PARA ELEGIR GOBERNADOR, ¿POR CUÁL PARTIDO O CANDIDATO VOTARÍA USTED?



ENCUESTAS REALIZADAS	M. E.
1000	+/- 3.4%



Massive Caller Whatsapp: +52 81 17475259

Correo: carlos.campos.riojas@massivecaller.com



45

METODOLOGÍA



TIPO DE ENCUESTAS

Telefónica



POBLACIÓN OBJETIVO

H y M, +18 años



TIPO DE MUESTREO

Representativo-Cuantitativo



MARCO MUESTRAL

Números en Estados

MECÁNICA DE LEVANTAMIENTO:



Las encuestas fueron levantadas mediante la técnica de “robot” en grabaciones enviadas a los hogares que son contestadas por el propio entrevistado - realizando las llamadas en forma aleatoria a fin de que sean representativas.

Frecuencia de no respuesta de 0% y tasa de rechazo del 95%.

No incluye métodos de estimación de resultados.

➔ **31 DE OCTUBRE DE 2020**
Fecha del último levantamiento

➔ **1000**
No. de encuestas levantadas en cada estado

➔ **MASSIVECALLER**
Empresa que levantó las encuestas

➔ **+/- 3.4%**
Margen de error estadístico

ENCUESTAS REALIZADAS	M. E.
1000	+/- 3.4%



Encuesta patrocinada por MASSIVE CALLER S. A. DE C. V.

Massive Caller Whatsapp: +52 81 17475259

Correo: carlos.campos.riojas@massivecaller.com



46